BAAK

Jeugdmagazine



Tijdschrift, verschijnt 1 maal per jaar
Verantwoordelijke uitgever: Vlaamse Tafeltennisliga
Brogniezstraat 41 bus 3, 1070 Brussel
02-527 53 72





VTTL
VLAAMSE TAFELTENNISLIGA vzw



lotto









SPORT. VLAANDEREN

TIBHAR



SHOP-PING
YOUR TABLE TENNIS EXPERT

COLOFON

VTTL - BAAK JEUGDMAGAZINE
32STE JAARGANG - NR 1
DECEMBER 2025

VERANTWOORDELIJKE UITGEVER EN HOOFDREDACTEUR:
MARC GIJS

VOORZITTER REDACTIERAAD:
FREDERIK NOPPE

ALGEMENE EINDREDACTIE:
JO WILLEMS

VASTE REDACTEUR:
JO WILLEMS

ADMINISTRATIEVE EINDREDACTEUR EN COÖRDINATOR:
ALGEMEEN: DIRK LAMPROYE

JEUGDCOÖRDINATOR:
JO WILLEMS

ABONNEMENTEN EN ADVERTENTIE:
FREDERIK NOPPE

REDACTIEADRES:
BROGNIEZSTRAAT 41 BUS 3
1070 BRUSSEL
TEL.: 02-527.53.72

BAAK IS EEN UITGAVE VAN DE VLAAMSE TAFELTENNISLIGA IN UITVOEREND BEHEER VAN HET COÖRDINATIECOMITÉ.
BAAK WORDT NAAST ALLE ABO'S, VERSTUURD NAAR ALLE BELEIDSPARTICIPANTEN, DE OVERKOEPELENDE SPORTKADERS, DE MEDIA EN ALLE CLUBS.
BAAK IS VERPLICHT IN LEESPORTEFEUILLE TER BESCHIKKING VAN ALLE LEDEN IN HET CLUB- OF SPORTLOKAAL.

INHOUD

4 Voorwoord

5 Het jeugdsportproject
een woordje uitleg en overzicht 2025



8 Detailoverzicht van de verdeling
over de verschillende pools 2025



21 Geef tieners een stem in de sportclub
(nieuw in het jeugdsportproject 2025)

22 Organisatie van opendeurdagen



VTTL
VLAAMSE TAFELTENNISLIGA vzw

Voorwoord

Beste lezer,

Het jeugdsportproject viert dit jaar zijn 17de jaargang. Vanuit Sport Vlaanderen en de Vlaamse gemeenschap wordt er sterk ingezet op dit project. Steeds meer clubs vinden hun weg naar het project en bouwen enerzijds mee aan een kwaliteitsvolle jeugdwerking binnen de VTTL en kunnen anderzijds financieel een ondersteuning krijgen. Bij de eerste jaargang in 2009 waren er 26 deelnemende clubs en dat is gestaag gegroeid naar 78 clubs in 2020. Sindsdien is het aantal deelnemende clubs vrij stabiel. In 2025 namen er 74 clubs deel.

Voor het subsidiejaar 2025 heeft de Vlaamse Tafeltennisliga de goedkeuring gekregen van Sport Vlaanderen en de Vlaamse gemeenschap voor een bedrag van 31.881,33 euro. Bovenop dat bedrag doet de VTTL een eigen inbreng van 20%, i.e. 6.376,27 euro. Dit geeft een totaal bedrag van **38.257,60** euro. Het is de bedoeling dat dit fonds verdeeld wordt onder de clubs die willen investeren in de jeugdwerking. De clubs konden hiervoor opnieuw zelf hun aanvraag indienen op de speciaal daarvoor ontworpen website: www.vttl.be/jeugd, en dit tot 15 november. Ondertussen werden alle aanvragen geëvalueerd en werden de subsidies gestort. Het project kan plaats vinden dankzij de steun van Sport Vlaanderen en de Vlaamse gemeenschap.

In dit jeugdmagazine vind je een overzicht van de clubs, de behaalde puntenaantallen en de subsidiebedragen. Er wordt ook een woordje uitleg gegeven hoe er gescoord werd over de verschillende pools en de evolutie van de afgelopen jaren, dit alles visueel gemaakt met enkele grafieken.

Verder in het magazine vind je een woordje uitleg over de extra pool 10 die is opgenomen in het reglement voor de beleidsperiode 2025-2028 en een aantal tips om een geslaagde opendeurdag te organiseren.

De diploma's van 2025 worden overhandigd op de volgende A.V. van de provincie.
Ik wens u veel leesgenot.

Jo Willems
Verantwoordelijke Jeugdsportproject 2025-2028

Het jeugdsportproject
een woordje uitleg en overzicht 2025

De Vlaamse Tafeltennisliga heeft voor het jeugdsportproject de goedkeuring gekregen voor een subsidiebedrag van **31.881,33 euro**. Bovenop dat bedrag doet de VTTL een eigen inbreng doen van 20%, i.e. **6.376,27 euro**. Het totale jeugdsportfonds bedraagt hierdoor **38.257,60 euro**. Het is de bedoeling dat dit fonds verdeeld wordt onder de clubs die willen investeren in de jeugdwerking. De clubs konden hiervoor zelf hun aanvraag indienen op de speciaal daarvoor ontworpen website: www.vttl.be/jeugd

Hieronder vind je een overzicht van de **74 clubs** die een goedgekeurde aanvraag hebben ingediend voor 2025. Je vindt daarnaast ook het aantal punten en de overeenkomstige sterren en het bedrag terug dat in 2025 werd behaald. Er wordt ook een vergelijking gemaakt met de resultaten vanaf 2022.

Het aantal deelnemende clubs per provincie is als volgt: Antwerpen (15), Limburg/Kempen (15), Oost-Vlaanderen (16), Vlaams-Brabant (12) en West-Vlaanderen (16).

De top 3 bestaat uit Meerdaal Leuven (VlB), Merelbeke (OVL) en Zandvoorde (WVL).

Er zijn 16 clubs met meer dan 40 jeugdleden. Dat zijn 3 clubs meer dan vorig jaar. And Leie Lauwe spant dit jaar opnieuw de kroon met 104 jeugdleden. Merelbeke (79), Deinze (68), Meerdaal (59) en Gullegem (59) vervolledigen de top 5.

	Club	Provincie	Jeugdleden
1	T.T.C. And Leie	WVL	104
2	TTC Merelbeke	OVL	79
3	TTC Deinze vzw	OVL	73
4	T.T.C. Meerdaal Leuven	VlB	59
5	T.T.C. Jong Gullegem	WVL	59
6	TTC Sokah Hoboken	A	57
7	KTTC Halle	VlB	55
8	P.W. Diest	VlB	51
9	TTC Nova Opdorp vzw	OVL	50
10	Geelse TTC	A	48
11	TTC Tamara Hoeselt	L/K	47
12	KTTC Meteor Bree	L/K	46
13	T.T.C. Dilbeek	L/K	43
14	TTC Zandvoorde	WVL	43
15	TTK Buhlmann Berlaar	A	41
16	KTTC Hallaar	A	41



Er zijn 8 nieuwe clubs die een dossier hebben ingediend in 2025 (t.o.v. 2024): TTK Rijkevorsel (A118), KTTC Halle (VLB248), KTTK Vilvo (VLB218), Sint-Niklase Tafeltennisclub (OVL039), TTV Hasselt United (LK084), Grand Slam Sukarti (VLB330), TTC Aalst (OVL134), K.T.T.K. Pingouin Leuven (VLB005)

De top 10 clubs worden beloond met 5 sterren. De volgende 10 clubs ontvangen 4 sterren, de plaatsen 21 tot en met 30 zijn goed voor 3 sterren. Eindigt jouw club van plaats 31 tot 40, dan krijg je 2 sterren. Voor de clubs vanaf plaats 41 is er 1 ster weggelegd.

➔

			2022		2023		2024		2025		
	Clubnr	Club	Punten	Sterren	Punten	Sterren	Punten	Sterren	Punten	Sterren	Subsidie-bedrag
1	VLB234	T.T.C. Meerdaal Leuven	3234	*****	3030	*****	3217	*****	3336	*****	€ 1.452,04
2	OVL032	TTC Merelbeke	3360	*****	3553	*****	2898	*****	3246	*****	€ 1.414,89
3	WVL109	T.T.C Zandvoorde	3119	*****	2759	*****	2467	*****	2811	*****	€ 1.235,33
4	VLB293	P.W. Diest	2722	*****	2630	*****	2872	*****	2466	*****	€ 1.092,92
5	LK007	KTTC Meteor Bree	986	***	1631	****	1319	****	2233	*****	€ 996,74
6	A176	TTC Sokah Hoboken	2354	*****	2265	*****	2297	*****	2217	*****	€ 990,14
7	OVL106	TTC Nova Opdorp vzw	2043	*****	2076	*****	2063	*****	2167	*****	€ 969,50
8	LK103	TTC Tamara Hoeselt	2168	*****	2338	*****	2036	*****	2125	*****	€ 952,16
9	WVL045	T.T.C. Drive Oostende	1784	****	1953	*****	1945	*****	2071	*****	€ 929,87
10	WVL034	T.T.C. And Leie	2101	*****	2028	*****	2212	*****	2068	*****	€ 928,63
11	OVL047	TTC Deinze vzw	1524	****	1584	****	1821	*****	1827	****	€ 829,15
12	A182	TTC Nodo	1794	*****	1887	****	1815	****	1616	****	€ 742,06
13	VLB182	T.T.C. Dilbeek	1638	****	1486	****	1744	****	1601	****	€ 735,86
14	LK052	TTC Schulen	1843	*****	1901	*****	1402	****	1528	****	€ 705,73
15	A117	Geelse TTC	1433	****	1259	***	1644	****	1439	****	€ 668,99
16	VLB283	TTC Smash Aarschot	1085	***	1197	***	1162	****	1357	****	€ 635,14
17	WVL110	T.T.C. Jong Gullegem	1106	***	1322	****	1283	****	1348	****	€ 631,43
18	OVL088	TTC Rooigem Gent VZW	1093	***	916	***	1071	***	1336	****	€ 626,48
19	A115	TTK Buhlmann Berlaar	1721	****	1468	****	1405	****	1323	****	€ 621,11
20	A118	TTK Rijkevorsel	niet		niet		niet		1321	****	€ 620,28
21	A147	TTK Gierle	1615	****	1502	****	1377	****	1251	***	€ 591,39
22	WVL094	TTC Wielsbeke-spotit	1012	***	1036	***	1051	***	1224	***	€ 580,24
23	A123	TTC Virtus	1325	****	1309	****	1225	****	1203	***	€ 571,58
24	A141	TTK Merksplas	1728	****	1623	****	1093	***	1177	***	€ 560,84
25	OVL059	TTC Maldegem	1344	****	948	***	1016	***	1134	***	€ 543,09
26	VLB248	KTTC Halle	niet		niet		niet		1053	***	€ 509,66
27	LK024	TTC Aarschot	516	*	563	*	757	**	1048	***	€ 507,60
28	A212	TTC Sint Antonius	765	**	590	*	499	*	992	***	€ 484,48
29	WVL137	T.T.C. Knokke-Heist	627	*	543	*	434	*	985	***	€ 481,59
30	WVL134	T.T.C. Meulebeke	1344	****	1296	****	1121	***	982	***	€ 480,35
31	LK012	KTTV Lipalet	993	***	876	***	987	***	977	**	€ 478,29
32	WVL154	T.T.C. Free Time Zonnebeke	680	*	824	**	803	***	944	**	€ 464,67
33	OVL096	TTC Hamme	824	**	631	*	792	**	903	**	€ 447,74
34	VLB218	KTTK Vilvo	niet		773	**	niet		876	**	€ 436,60
35	VLB334	T.T.C. Tacko Kortenberg	713	**	737	**	847	***	876	**	€ 436,60
36	OVL061	TTC Sterke Stut Oosterzele VZW	800	**	669	*	779	**	866	**	€ 432,47
37	A139	KTTC Hallaar	niet		772	**	782	**	861	**	€ 430,41



			2022		2023		2024		2025		
	Clubnr	Club	Punten	Sterren	Punten	Sterren	Punten	Sterren	Punten	Sterren	Subsidie-bedrag
38	LK051	TTC Hasselt	1199	***	863	***	633	*	848	**	€ 425,04
39	A062	KTTC A.F.P. Antwerpen	703	*	751	**	670	**	839	**	€ 421,32
40	LK068	TTC T.R.S.-Bilzen	978	***	804	**	660	**	834	**	€ 419,26
41	LK056	TTC Morata Mol	645	*	689	**	678	**	812	*	€ 410,18
42	OVL095	TTC De Pinte	598	*	630	*	684	**	810	*	€ 409,35
43	VLB295	TTC Werchter	751	**	844	***	1036	***	786	*	€ 399,45
44	OVL101	TTC Kruibeke vzw	482	*	512	*	541	*	783	*	€ 398,21
45	WVL087	K.T.T.C. Dino Brugge	526	*	644	*	661	**	776	*	€ 395,32
46	OVL039	Sint-Niklase Tafeltennisclub	584	*	640	*	niet		774	*	€ 394,49
47	WVL138	T.T.C. Torhout	623	*	643	*	646	*	772	*	€ 393,67
48	WVL116	T.T.C. Atanis Kortijk	234	*	543	*	452	*	731	*	€ 376,74
49	LK049	TTK Herckenrode	962	***	740	**	575	*	717	*	€ 370,96
50	VLB247	KTTC Galmaarden	552	*	432	*	509	*	699	*	€ 363,53
51	OVL001	TTC QLT Gent	402	*	452	*	598	*	685	*	€ 357,76
52	LK026	TTC Rijkel-Borgloon	510	*	480	*	423	*	682	*	€ 356,52
53	LK084	TTV Hasselt United	434	*	666	*	niet		677	*	€ 354,45
54	OVL148	TTC Ninove	835	**	836	***	525	*	669	*	€ 351,15
55	VLB330	Grand Slam Sukarti	1312	***	806	**	niet		635	*	€ 337,12
56	A127	TTC Retie	468	*	478	*	486	*	610	*	€ 326,80
57	OVL052	TTC Ronse	540	*	396	*	456	*	598	*	€ 321,84
58	A167	TTC Lille "Boemerangske"	707	*	760	**	683	**	559	*	€ 305,75
59	OVL053	TTC Sleidinge	267	*	301	*	394	*	556	*	€ 304,51
60	A136	TTC Zoersel	646	*	620	*	602	*	552	*	€ 302,86
61	LK092	TTC Sint-Truiden	713	**	547	*	419	*	543	*	€ 299,14
62	WVL060	T.T.C. The Charlies	827	**	613	*	587	*	527	*	€ 292,54
63	A095	TTK Turnhout	915	**	864	***	888	***	507	*	€ 284,28
64	LK016	TTC Smash Heusden	450	*	416	*	410	*	504	*	€ 283,04
65	LK009	KTTC Leopoldsburg vzw	321	*	niet		329	*	493	*	€ 278,50
66	WVL129	T.T.C. Westhoek	292	*	200	*	230	*	492	*	€ 278,09
67	WVL085	K.T.T.C. Oostduinkerke	339	*	309	*	356	*	465	*	€ 266,94
68	VLB331	TT Blauwput Omnisport	niet		niet		378	*	422	*	€ 249,19
69	WVL100	T.T.C De woudpalet Houthulst vzw	742	**	637	*	409	*	400	*	€ 240,11
70	OVL012	KTTC Meteor Oudenaarde	309	*	311	*	298	*	377	*	€ 230,62
71	LK017	TTC Voorshoven vzw	niet		niet		391	*	359	*	€ 223,19
72	WVL139	T.T.C. Oostkamp	293	*	349	*	292	*	354	*	€ 221,12
73	OVL134	TTC Aalst	niet		niet		niet		301	*	€ 199,25
74	VLB005	K.T.T.K. Pingouin Leuven	niet		niet		niet		301	*	€ 199,25



Detailoverzicht van de verdeling over de verschillende pools 2025

Aantal deelnemende clubs

Jaar	Aantal clubs
2013	55
2014	63
2015	67
2016	72
2017	75
2018	75
2019	76
2020	78
2021	71
2022	76
2023	78
2024	76
2025	74

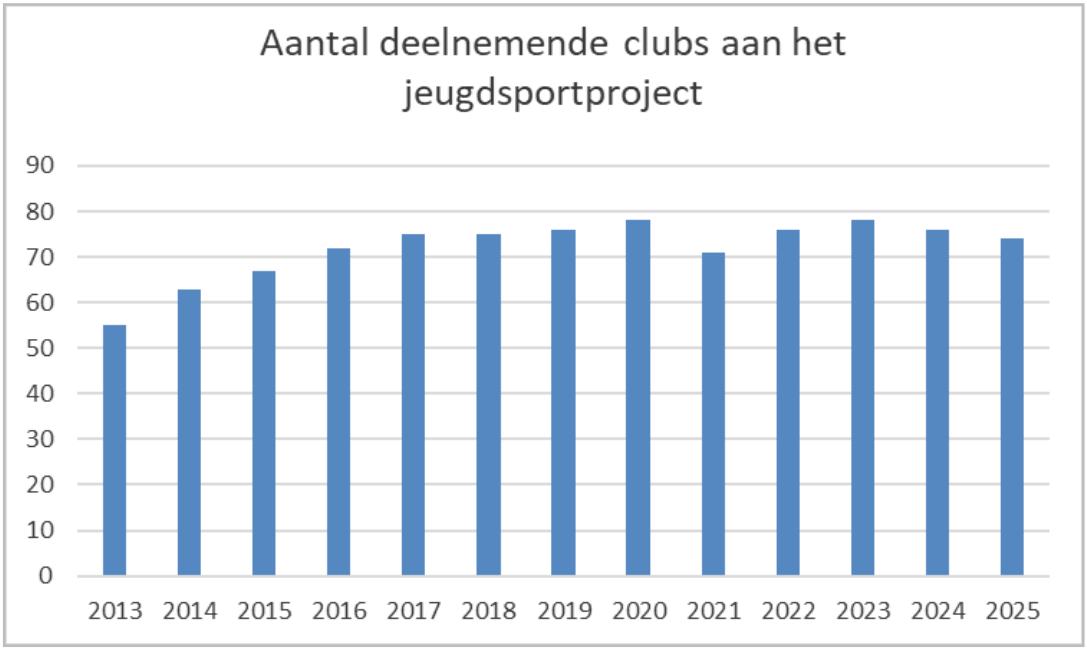

Het aantal deelnemende clubs aan het jeugdsportproject is gestegen van 55 in het jaar 2013 naar 78 in het jaar 2020. In 2025 hebben er 74 clubs deelgenomen.

Alle onderstaande cijfers hebben betrekking op clubs uit het jeugdsportproject.



POOL AANTAL JEUGDSPELERS

- Aantal actieve jeugdspelers jonger dan 8 jaar (benjamins), gemeten op 30 juni van het subsidiejaar (geboortejaar 2016 in 2025): **332**
- Aantal actieve jeugdspelers tussen 8 en 12 jaar (preminiemen en miniemen), gemeten op 30 juni van het subsidiejaar (geboortejaar 2015 tot en met 2012 in 2025): **813**
- Aantal actieve jeugdspelers tussen 12 en 18 jaar (kadetten en juniors), gemeten op 30 juni van het subsidiejaar (geboortejaar 2011 tot en met 2007 in 2025): **908**
- Aantal actieve meisjes, gemeten op 30 juni van het subsidiejaar (geboortejaar 2007 in 2025): **371**

		Pool 1					
Aantal clubs	Jaar	Ben	PM/ Min	Kad/ Jun	Meisjes	gemiddelde jeugdspelers per club	totaal
55	2013	221	534	887	314	30	1642
63	2014	327	610	789	324	27	1726
67	2015	439	596	864	382	28	1899
72	2016	417	654	835	354	26	1906
75	2017	380	671	840	332	25	1891
75	2018	352	759	840	341	26	1951
76	2019	378	793	922	349	28	2093
78	2020	384	784	1015	371	28	2183
71	2021	382	677	933	347	28	1992
76	2022	430	805	983	411	29	2218
78	2023	387	905	948	410	29	2240
76	2024	350	794	932	368	27	2076
74	2025	332	813	908	371	28	2053

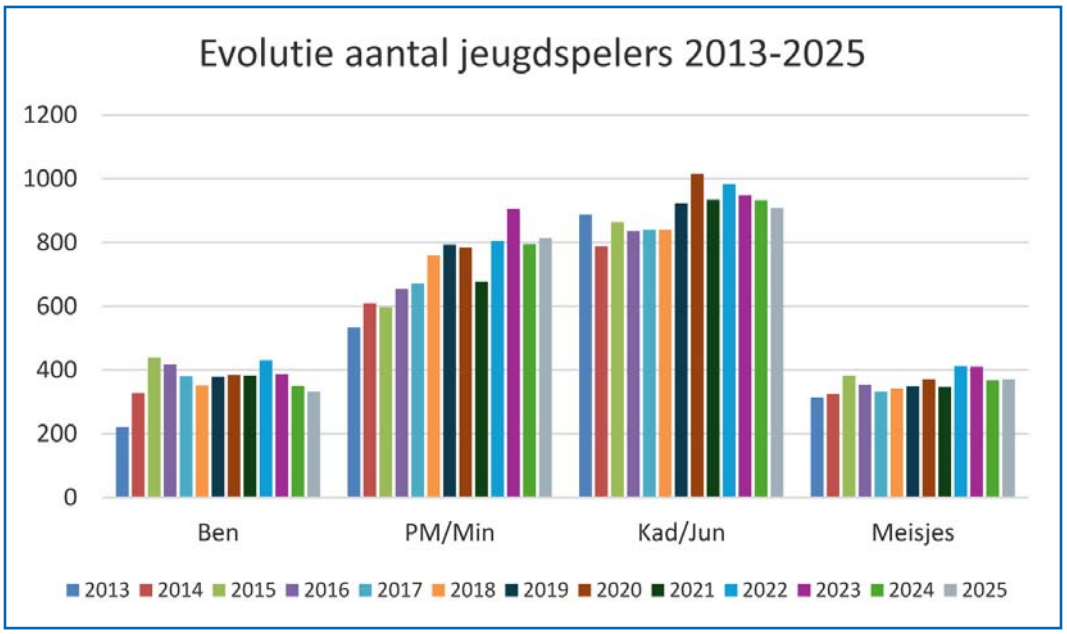

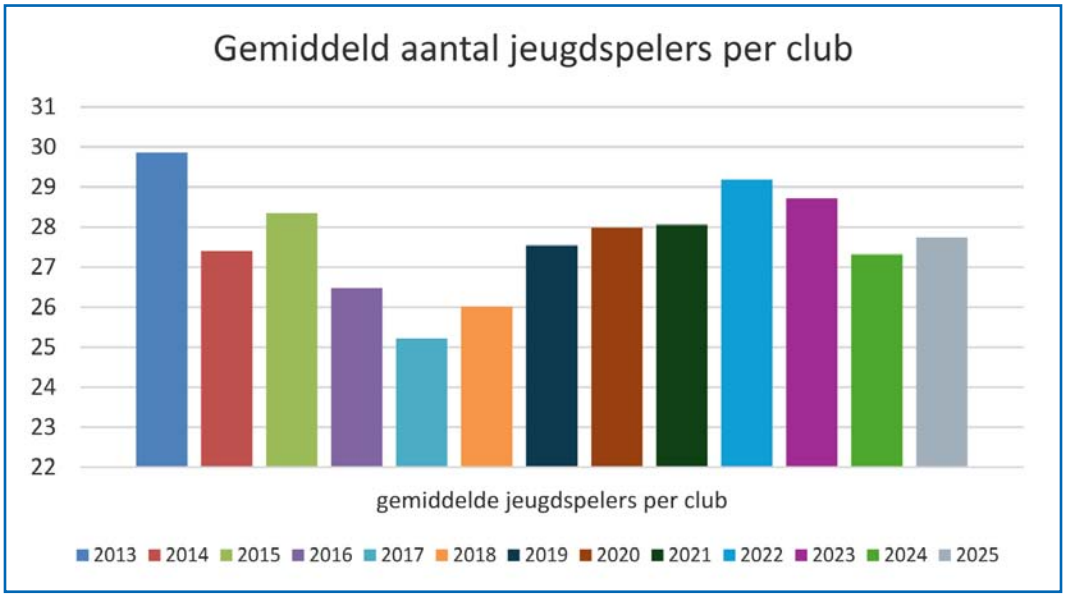

Het gemiddeld aantal jeugdspelers per club is van 2013 tot 2017 licht gedaald (van 30 in 2013 naar 25 in 2017). Dit had vooral te maken met het feit dat kleinere clubs aanvankelijk minder deelnamen. Nadien is het gemiddelde opnieuw gestegen tot 28 en is al enkele jaren stabiel. In 2025 bedraagt het gemiddelde jeugdspelers 28 per club.

Van 2013 tot 2020 is het totaal aantal jeugdspelers dat via de club deelneemt aan het jeugdsportproject duidelijk gestegen. In 2020 waren er 2183 jeugdleden in de 78 deelnemende clubs, het hoogste aantal op dat moment. In 2023 hadden we met 2240 het hoogste aantal deelnemende jeugdleden. In 2025 zien we een lichte daling naar 2053, verspreid over 74 clubs.

2015 was een topjaar wat betreft de jongste leeftijdsreeks (439 benjamins). Dit had vooral te maken met het groter aantal clubs dat toen ook multimove aanbood. Nadien zagen we een terugval met een dieptepunt in 2018 (352). De laatste jaren zagen we opnieuw een stijging bij de jongste leeftijdsreeks en alhoewel er in 2021 minder clubs deelnamen bleef het aantal benjamins stabiel (de jongere spelers konden tijdens de coronamaatregelen wel gewoon blijven trainen). In 2022 hadden we met 430 benjamins bijna opnieuw hetzelfde aantal als in 2015. De laatste 3 jaren zijn we opnieuw een daling bij de benjamins: 2023 (387), 2024 (350) en 2025 (332).

Bij de meisjes was ook 2015 een topjaar. Nadien volgde een 2-tal jaar een daling. De laatste jaren zien we opnieuw een stijging. In 2022 bereikten we het grootste aantal meisjes sinds het begin van onze meting, dat aantal bleef stabiel in 2023. In 2024 zagen we ook hier een daling naar 368. In 2025 zien we een lichte stijging naar 371.



POOL AANTAL TRAINERS EN NIVEAU



Het aantal actieve gediplomeerde trainers per club wordt in rekening gebracht voor het puntenaantal van de subsidies. Hierbij wordt rekening gehouden met het behaalde diploma.

Vanaf 2017 worden de aspirant-initiators niet meer in rekening gebracht voor de jeugdsportsubsidies. Er is ook een kleine verschuiving wat de indeling van de trainers betreft (volgens de tabellen van Sport Vlaanderen). Vanaf 2021 werden voor het eerst ook de actieve, gediplomeerde, vrouwelijke trainers opgevraagd.

- Aantal actieve initiators tafeltennis / Bachelors L.O. zonder sportspecifiek diploma aangesloten bij de club: **337**
- Aantal actieve Bachelors L.O. met initiatordiploma / Masters L.O. zonder sportspecifiek diploma aangesloten bij de club: **15**
- Aantal actieve trainers B tafeltennis zonder sportspecifiek diploma / Masters L.O. met initiatordiploma aangesloten bij de club: **48**
- Aantal actieve trainers A / Bachelor L.O. met trainer B tafeltennis aangesloten bij club: **18**
- Aantal actieve Bachelors L.O. met trainer A tafeltennis / Masters L.O. met trainer B tafeltennis aangesloten bij de club: **11**
- Aantal actieve Masters L.O. met trainer A tafeltennis aangesloten bij de club: **4**
- Aantal actieve jeudsportcoördinators (met VTS-diploma) aangesloten bij de club: **16**
- Aantal actieve, gediplomeerde vrouwelijke trainers: **49**

		Pool 2									
Aantal clubs	Jaar	AI	I	Tr B	Tr A	Ba LO	Ma LO	JSC	Vr Tr	gemiddeld aantal trainers per club zonder aspirant en JSC	totaal zonder aspirant en JSC
55	2013	65	137	35	20	5	1	23		3,60	198
63	2014	61	156	33	24	2	2	16		3,44	217
67	2015	82	191	36	20	7	2	14		3,82	256
72	2016	73	198	39	18	7	2	14		3,67	264
75	2017	-	245	44	16	5	3	22		4,17	313
75	2018	-	259	41	16	6	4	13		4,35	326
76	2019	-	282	44	17	5	4	9		4,63	352
78	2020	-	284	44	16	5	4	13		4,53	353
71	2021	-	292	41	17	6	4	9	31	5,07	360
76	2022	-	323	47	15	7	5	14	42	5,22	397
78	2023	-	316	57	18	8	5	16	44	5,18	404
76	2024	-	311	54	19	8	5	16	43	5,22	397
74	2025	-	352	48	18	11	4	16	49	5,85	433

Tot 2019 zagen we een stijging van het aantal initiators in de clubs. In 2020 bleef dat aantal stabiel maar nadien zien we opnieuw een duidelijke stijging. In 2020 werden er geen cursussen initiator georganiseerd wegens corona. In 2021 werden er 2 cursussen georganiseerd (deels digitaal). In 2022 werden er zowel S2C als initiatorcursussen (2) als een trainer B georganiseerd. In 2023 werd er 1 initiatorcursus georganiseerd. In 2024 en 2025 werden er telkens 2 initiatorcursussen georganiseerd. Sinds 2021 worden de actieve, gediplomeerde vrouwelijke trainers gemeten: in 2025 zijn er 49 vrouwelijke trainers verdeeld over 74 clubs, dat is het hoogste aantal sinds het begin van de metingen.

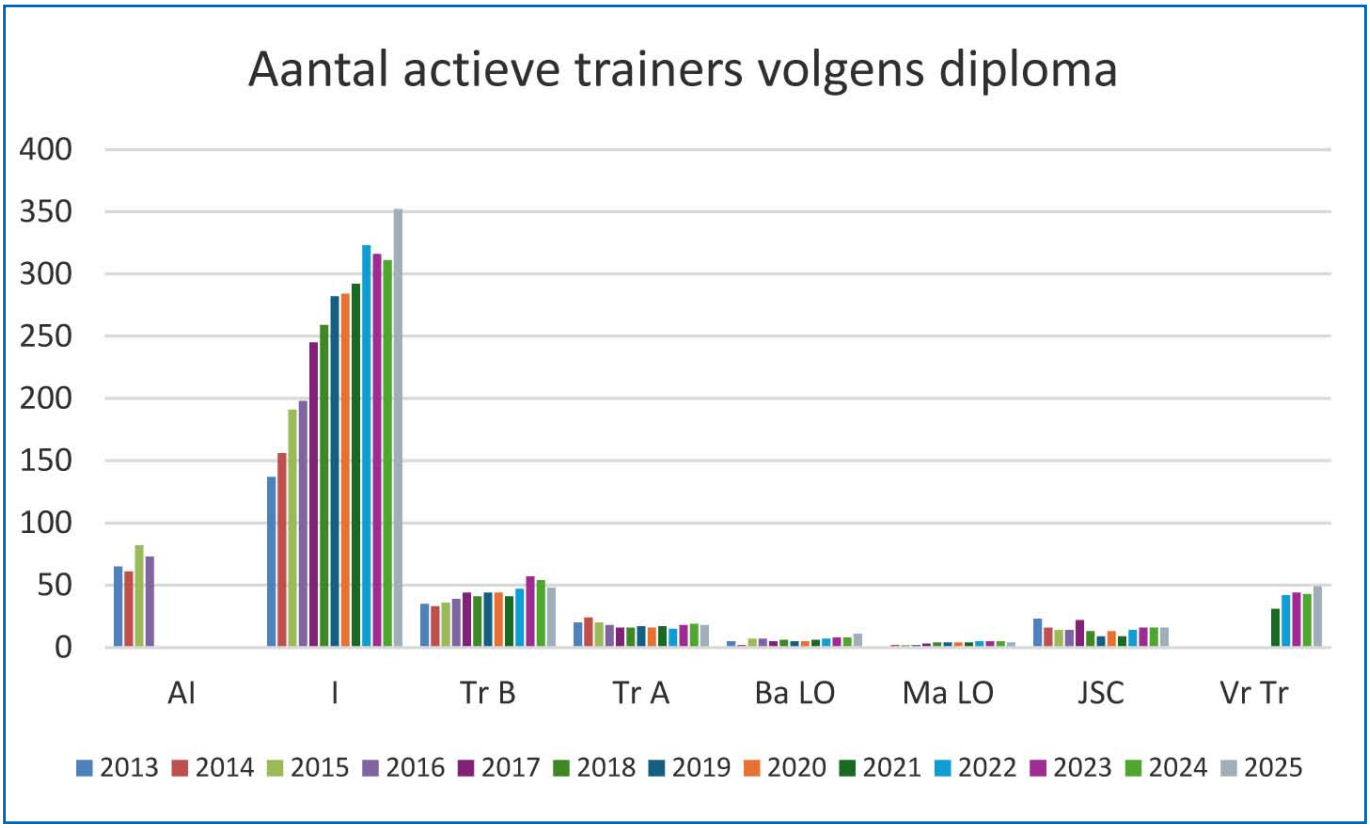



POOL AANTAL TRAININGEN DOOR GEDIPLOMEERDE TRAINERS

Het aantal georganiseerde groepstrainingen voor de jeugd per week wordt in rekening gebracht voor het puntenaantal van de subsidies. Om hiervoor in aanmerking te komen zijn er op de training minimaal 6 deelnemers en maximaal 12 deelnemers per trainer. De trainingen duren minstens 90 minuten. De trainers zijn minimum in het bezit van een initiator diploma.

- Aantal erkende groepstrainingen per week: **276**

Het aantal georganiseerde **individuele trainingen** voor de jeugd per week wordt in rekening gebracht voor het puntenaantal van de subsidies. Om hiervoor in aanmerking te komen zijn er maximaal 3 deelnemers per trainer. De trainingen duren minstens 60 minuten. De trainers zijn minimum in het bezit van een initiator diploma.

- Aantal erkende individuele trainingen per week: **93**

Vanaf 2021 worden er punten toegekend aan clubs die aparte trainingen organiseren voor benjamins en meisjes.

- Aantal clubs met aparte benjamintraining: **21**
- Aantal clubs met aparte training voor meisjes: **8**

		Pool 3					
Aantal clubs	**Jaar**	**Groeps-trainingen**	**Individuele trainingen**	**Training benjamins**	**Training meisjes**	**gemiddeld aantal groepstrainingen**	**gemiddeld aantal individuele trainingen**
55	2013	179	62			3,25	1,13
63	2014	206	83			3,27	1,32
67	2015	244	86			3,64	1,28
72	2016	255	111			3,54	1,54
75	2017	257	83			3,43	1,11
75	2018	258	103			3,44	1,37
76	2019	265	107			3,49	1,41
78	2020	289	109			3,71	1,40
71	2021	272	94	29	3	3,83	1,32
76	2022	275	108	24	6	3,62	1,42
78	2023	276	98	25	4	3,54	1,26
76	2024	269	97	22	6	3,54	1,28
74	2025	276	93	21	8	3,73	1,26

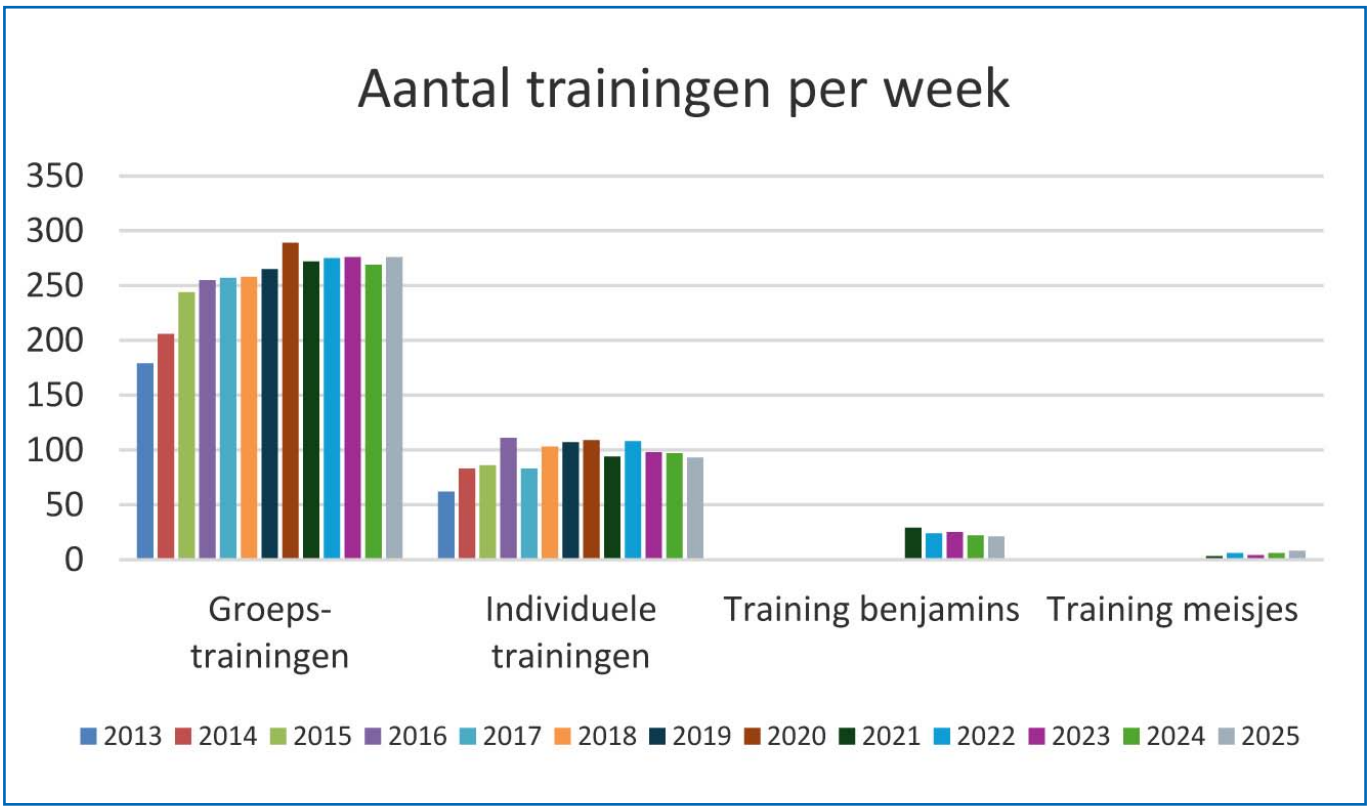



Het totaal aantal groepstrainingen is de afgelopen jaren gestegen, dit had vooral te maken met het groter aantal deelnemende clubs tot en met 2020. In 2021 zagen we een lichte daling vanaf 2022 wordt die trend opnieuw gekeerd. Het aantal individuele trainingen was in 2022 opnieuw gestegen naar het niveau van voor corona maar vanaf 2023 zien we opnieuw een lichte daling tot een status quo.

Het gemiddeld aantal groepstrainingen is per week is al enkele jaren redelijk stabiel maar in 2025 zijn we opnieuw een lichte stijging (3,73 in 2025). Het gemiddeld aantal wekelijkse individuele trainingen schommelt al enkele jaren tussen 1,25 en 1,4 per club (1,26 in 2025).

		Pool 4	
Aantal clubs	Jaar	bijscholing trainers	bijscholing bestuurders
55	2013	65	-
63	2014	54	-
67	2015	76	-
72	2016	67	43
75	2017	59	33
75	2018	56	30
76	2019	74	36
78	2020	35	44
71	2021	113	67
76	2022	65	62
78	2023	77	37
76	2024	53	32
74	2025	48	47

POOL AANTAL GEVOLGDE BIJSCHOLINGEN DOOR GEDIPLOMEERDE TRAINERS

Het aantal erkende bijscholingen gevolgd door de gediplomeerde trainers en door bestuurders aangesloten bij de clubs wordt in rekening gebracht voor het puntenaantal van de subsidies

- Aantal erkende bijscholingen gevolgd door de gediplomeerde trainers aangesloten bij de club: **48**
- Aantal erkende bijscholingen gevolgd door bestuurders aangesloten bij de club: **47**

Zowel het aantal gevolgde bijscholingen door trainers als door bestuurders kende een opmerkelijke stijging in 2021. Dat had natuurlijk alles te maken met de mogelijkheid om meer online bijscholingen te volgen. Enerzijds was het aanbod groter maar anderzijds was ook de beschikbare tijd groter. In 2023 en 2024 zagen we een daling van het aantal bijscholingen bij de bestuurders, die trend werd opnieuw gekeerd in 2025. Het aantal bijscholingen bij de trainers is gedaald in 2025.

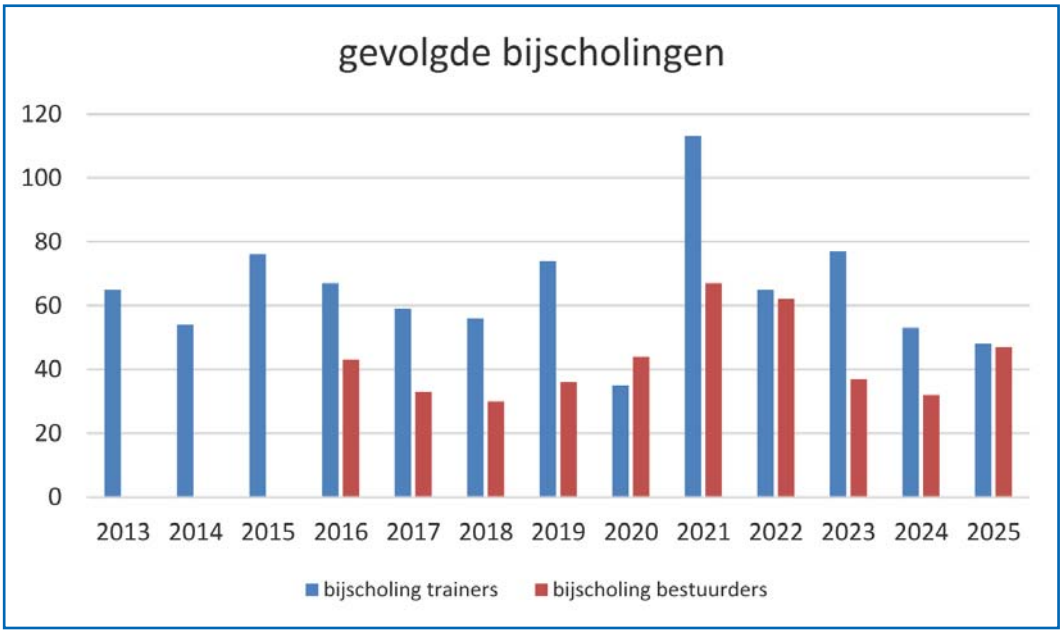

POOL WERVING EN PROMOTIE

Het aantal georganiseerde activiteiten voor jeugdspelers jonger dan 12 wordt in rekening gebracht voor het puntenaantal van de subsidies.

1) Organisatie van een sportkamp in samenwerking met gemeente: **33**
2) Organisatie van een opendeurdag voor jeugd jonger dan 12 jaar: **85**
3) Organisatie van een scholentornooi voor jeugd jonger dan 12 jaar (basisonderwijs): **12**
4) Actieve deelname aan het King Pong project: **9**
5) Actieve deelname Multimove project: **5**
6) Invullen van de testbatterij op de Prins Pong site: **4**
7) Deelname activiteit MOEV: **9**

		Pool 5						
Aantal clubs	**Jaar**	**spoka**	**opendeur**	**torn**	**KP**	**MM**	**PP**	**Moev**
55	2013	45	51	10	-	-	-	
63	2014	55	58	15	-	-	-	
67	2015	59	53	14	-	-	-	
72	2016	54	75	19	20	-	-	
75	2017	58	74	24	25	12	7	
75	2018	49	76	14	21	8	9	
76	2019	55	65	10	29	8	12	
78	2020	53	63	11	28	8	7	
71	2021	27	66	5	24	10	10	4
76	2022	31	85	16	21	8	7	8
78	2023	30	81	20	11	6	5	8
76	2024	34	80	13	9	6	4	12
74	2025	33	85	12	9	5	4	9



De organisatie van het aantal sportkampen i.s.m. de gemeentes was tot 2020 eerder stabiel. In 2021 zagen we een serieuze daling wegens de coronamaatregelen. Vanaf 2022 zien we een lichte opleving maar nog niet terug tot het niveau van 2020. De organisatie van het aantal opendeurdagen is in 2022 wel gestegen naar het hoogste peil en blijft sindsdien stabiel. De organisatie van de jeugdtornooien blijft in 2025 stabiel t.o.v. 2024. Deelname aan het King Pong project, multimove en Prins Pong blijft ook min of meer stabiel. Sinds 2021 kan de samenwerking met MOEV worden ingebracht. In 2021 bleef dit beperkt tot enkele pilootclubs. In 2024 hadden we met 12 deelnemende clubs ons hoogste aantal bereikt maar in 2025 zien we een lichte daling.

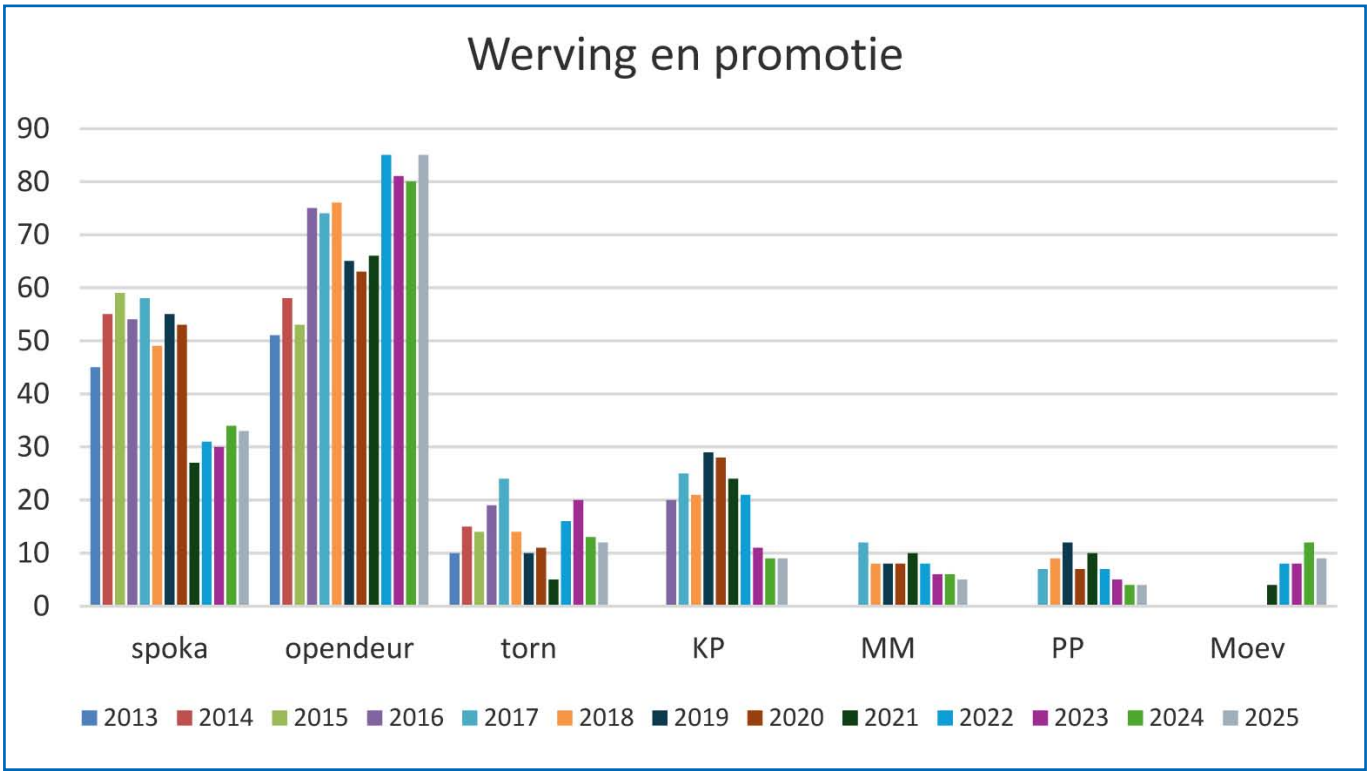

POOL CLUB OVERSCHRIJDENDE PROJECTEN

Het aantal georganiseerde activiteiten van de provincie of de Vlaamse Tafeltennisliga in het clublokaal waarvoor de club niet vergoed wordt, worden in rekening gebracht voor het puntenaantal van de subsidies. De volgende activiteiten komen hiervoor in aanmerking:

1) Wekelijkse provinciale trainingen: **15**
2) Provinciale jeugdtornooien: **16**
3) Vlaams jeugdcriterium: **1**

		Pool 6		
Aantal clubs	**Jaar**	**Prov Tr**	**Prov jgdt**	**VJC**
55	2013	12	16	2
63	2014	11	12	5
67	2015	13	18	4
72	2016	14	16	3
75	2017	16	18	2
75	2018	15	13	4
76	2019	13	19	3
78	2020	17	17	1
71	2021	13	17	0
76	2022	15	16	3
78	2023	18	12	4
76	2024	15	16	1
74	2025	14	15	2





POOL DEELNAMES EN PRESTATIES

Voor deze pool zijn er heel wat wijzigingen voor de nieuwe beleidsperiode. Podiumplaatsen op het Belgisch Kampioenschap jeugd worden niet meer in rekening gebracht. In de plaats daarvan wordt er rekening gehouden met clubs die een speler in de VTTL A-kern u12 hebben en met clubs die de opleiding verzorgd hebben voor spelers die naar de topsportschool gaan en/of daar zitten.

- De clubrangschikking op het Vlaams jeugdcriterium wordt in rekening gebracht voor het puntenaantal van de subsidies. Aantal deelnemende clubs voor het seizoen 2024-2025: **20**
- Het aantal ploegen in de jeugdcompetitie u18/u21 wordt in rekening gebracht: **114**
- Het aantal ploegen in de jeugdcompetitie u12 wordt in rekening gebracht: **45**
- Indien je als club een speler hebt die voor de VTTL A-kern u12 geselecteerd is ontvang punten: **6**
- Indien je als club een speler hebt die naar de topsportschool gaat dan ontvang je extra punten.

✓ Op het moment dat een speler instapt in de topsportschool wordt er retroactief gekeken naar de aansluitingen van die speler. Elk seizoen dat de speler bij de club aangesloten was: **0**

✓ Zolang de speler in de topsportschool zit ontvangt jouw club punten per seizoen dat de speler bij jouw club aangesloten is/was: **18**

		Pool 7							
Aantal clubs	Jaar	GT	VJC	BJK	JC	JC (u12)	A-kern	TS in	TS
55	2013	-	37	46	-	-			
63	2014	-	36	29	-	-			
67	2015	-	36	33	-	-			
72	2016	-	38	33	-	-			
75	2017	-	36	36	131	46			
75	2018	-	36	34	140	41			
76	2019	-	33	45	136	42			
78	2020	-	30	39	137	46			
71	2021	-	0	-	100	52	9	12	13
76	2022	-	25	-	99	55	7	15	44
78	2023	-	29	-	114	53	7	9	27
76	2024	-	25	0	106	53	6	5	17
74	2025	1	20	-	114	45	6	0	18

POOL DIVERSITEIT EN ETHIEK

De club ontvangt punten voor activiteiten in het kader van ethiek en diversiteit.

1) Clubs met een structurele sportwerking voor gehandicapte jeugdspelers: **13**
2) Clubs die concrete stappen ondernemen om kansarmen kansen te geven.
   Er wordt een reductie op het lidgeld toegestaan van 20%, al dan niet in samenwerking met de gemeente.
   Kansarmen krijgen ook, na overleg met de club de mogelijkheid om het lidgeld gespreid te betalen: **26**
3) De club deelneemt met minstens 3 benjamins aan de provinciale benjamindagen, georganiseerd door de Vlaamse Tafeltennisliga: **10**
4) De club onderneemt concrete actie om meisjes aan te trekken: **9**
5) De club onderneemt concrete actie om fair-play aan de jeugdspelers bij te brengen: **38**
6) De club heeft een verantwoordelijke aangeduid voor ethiek en fair-play: **12**

		Pool 8					
Aantal clubs	Jaar	G-sport	Kansarm	Ben	meisjes	Fair-play actie	Fair-play verantwoordelijke
55	2013	4	10	-	-	29	-
63	2014	6	12	-	-	32	-
67	2015	6	16	-	-	35	-
72	2016	7	17	-	-	37	-
75	2017	5	21	10	12	30	-
75	2018	8	25	13	8	36	67
76	2019	12	28	16	13	43	71
78	2020	15	34	14	18	47	76
71	2021	15	25	11	15	39	67
76	2022	11	30	15	17	38	75
78	2023	12	24	13	16	35	74
76	2024	11	24	11	17	37	72
74	2025	13	26	10	9	38	12

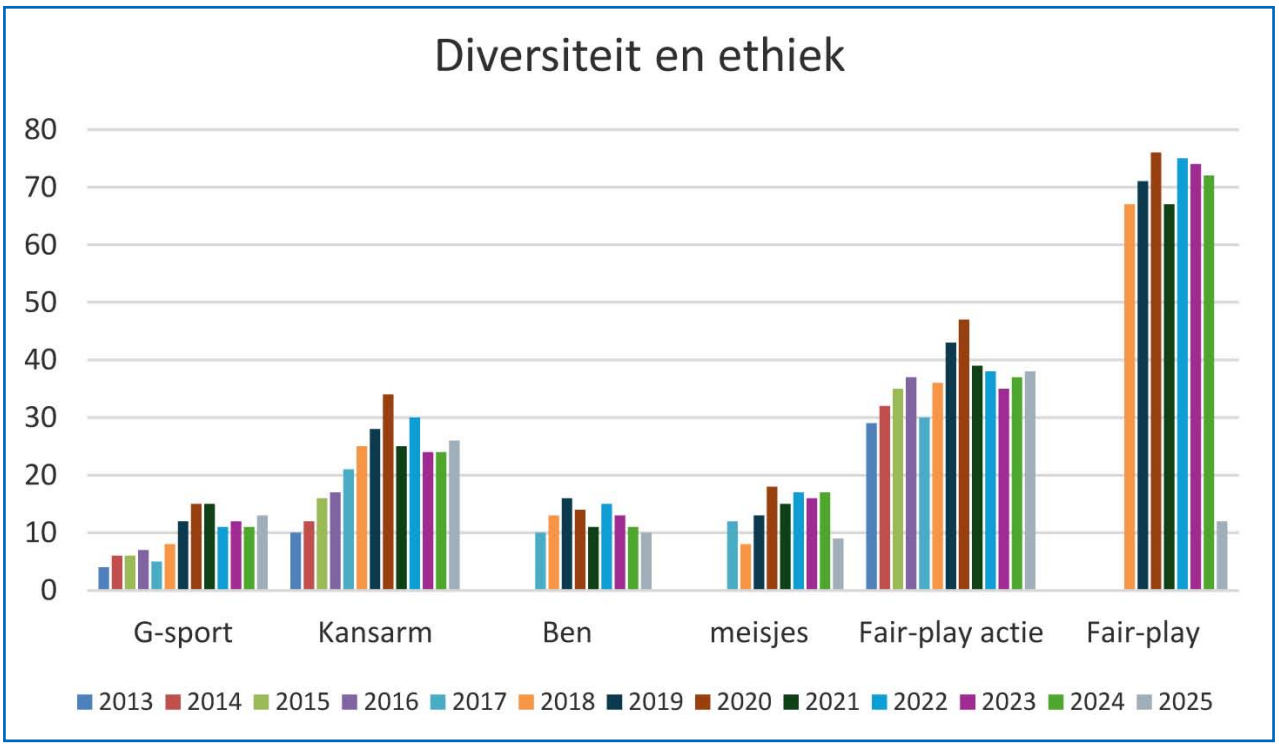

Bij de pool diversiteit en ethiek zagen we tot en met 2020 een stijging voor alle onderdelen. Dat is positief want de federatie heeft hierop extra ingezet de laatste jaren. Het is dan ook goed dat de clubs hierin volgen. In 2021 zagen we een lichte daling omdat er ook minder clubs deelnamen aan het jeugdsportproject. Sinds 2022 zien we voor de meeste items de trend opnieuw opwaarts is.



POOL STRUCTUUR EN INFRASTRUCTUUR

Indien de club voldoet aan een aantal minimumvoorwaarden inzake structuur en infrastructuur ontvangt de club hiervoor punten voor de subsidies.

- Gedifferentieerd lidgeld voor verschillende jeugd spelers binnen hetzelfde gezin: **59**
- Club heeft een apart jeugdbestuur: **40**
- Vereniging heeft een website: **73**
- De club beschikt over minimaal 4 tafels: **74**
- De club heeft aparte kleedkamers voor jongens en meisjes en beschikt over minimaal 2 douches: **71**

		Pool 9				
Aantal clubs	Jaar	Gedifferentieerd lidgeld voor jeugdspelers	Jeugdbestuur	Eigen website	Minimum 4 tafels	aparte kleedkamers voor jongens en meisjes en minimaal 2 douches
55	2013	43	23	55	55	52
63	2014	43	23	59	58	54
67	2015	53	29	67	67	61
72	2016	53	30	71	72	67
75	2017	58	33	72	73	70
75	2018	53	29	71	73	69
76	2019	61	32	72	76	73
78	2020	62	38	76	78	71
71	2021	54	37	67	70	65
76	2022	59	32	75	76	72
78	2023	61	37	77	78	74
76	2024	59	36	74	76	73
74	2025	59	40	73	74	71

Ook bij structuur en infrastructuur zien we dat na de daling in 2021 we opnieuw in een opwaartse trend zitten. Voor een aantal items (website, aantal tafels en kleedkamers) voldoen bijna 100% van de clubs aan de voorwaarden.

POOL STEM VAN JONGEREN EN OUDERS INTEGREREN BINNEN DE WERKING VAN DE CLUB

De club ontvangt punten voor initiatieven om de stem van jongeren en ouders binnen de sportclub te integreren in hun werking.

- Aantal gevolgde bijscholingen i.h.k.v. “Geef tieners een stem”. Meer bepaald gaat het hier over de bijscholingen “kaartspel” en “tienertalk”: **0**
- Concrete actie om de inspraak van tieners te verhogen via zelfgemaakt filmpje rond storytelling: **1**
- De club gaat met minstens 1 van de methodieken rond tienertalk aan de slag gaan: **2**
- Aantal gevolgde bijscholingen “Aan de slag met de ouder-time tool”: **1**
- Aantal clubs met een uitgewerkt ouderbeleid: **11**

Pool 10						
Aantal clubs	**Jaar**	**Bijscholing**	**Filmpje**	**Tienertalk**	**Bijscholing**	**Ouderbeleid**
55	2013	-	-	-	-	-
63	2014	-	-	-	-	-
67	2015	-	-	-	-	-
72	2016	-	-	-	-	-
75	2017	-	-	-	-	-
75	2018	-	-	-	-	-
76	2019	-	-	-	-	-
78	2020	-	-	-	-	-
71	2021	-	-	-	-	-
76	2022	-	-	-	-	-
78	2023	-	-	-	-	-
76	2024	-	-	-	-	-
74	2025	0	1	2	1	11

De pool “stem van jongeren en ouders integreren binnen de werking van de club” is nieuw sinds 2025. Veel clubs hebben hun weg nog niet gevonden naar deze toevoeging. Bij het ouderbeleid zien we wel al een 11-tal clubs die hier concreet mee aan de slag gaan. We zullen vanuit de federatie de komende jaren meer inzetten om deze pool dichter bij de clubs te brengen, o.a. via publicatie in het jeugdmagazine.



Geef tieners een stem in de sportclub

(nieuw in het jeugdsportproject 2025)

Sport Vlaanderen lanceert het vernieuwde project ***Geef tieners een stem***, dat sportclubs oproept om niet alleen over, maar vooral ***met*** tieners te praten. Het doel is om jongeren actief te betrekken bij het verbeteren van hun sportervaring binnen de club. Dit project speelt in op de uitdaging waarmee veel clubs kampen: het afhaken van tieners, en daarmee het verlies van toekomstige trainers, bestuurders en vrijwilligers die essentieel zijn voor de continuïteit en groei van de club.

WAAROM DIT BELANGRIJK IS VOOR JOUW CLUB

Tieners hebben vaak waardevolle inzichten over wat er goed of minder goed verloopt binnen hun club of tijdens trainingen. Door hen een stem te geven, krijg je als club een helder beeld van wat er leeft en kun je tijdig inspelen op hun behoeften. Dit draagt niet alleen bij aan het versterken van het sportaanbod, maar verhoogt ook de betrokkenheid van jongeren, wat uiteindelijk leidt tot minder uitval.

MAAK KENNIS MET HET VERNIEUWDE KAARTSPEL 'ONS GEDACHT'

Een van de belangrijkste tools binnen het project is het vernieuwde kaartspel ***Ons Gedacht***. Dit spel helpt clubs om op een speelse en laagdrempelige manier de mening van tieners te verzamelen. Clubs kunnen het spel gratis downloaden en zelf afdrukken, of het fysiek bestellen. Vergeet daarbij zeker niet om de spelregels te lezen en na afloop feedback te geven aan Sport Vlaanderen.

KOPPEL DIT AAN HET JEUGDSPORTPROJECT VAN 2025

Goed nieuws voor de VTTL-clubs: het project ***Geef tieners een stem*** is opgenomen in de reglementen van het jeugdsportproject voor 2025. Clubs die deelnemen aan dit project kunnen hiermee punten verdienen voor het jeugdsportproject van volgend jaar. Dit is een uitgelezen kans om niet alleen jeugdsport in je club te versterken, maar ook extra erkenning te krijgen voor jouw inzet.

HOE KAN JOUW CLUB DEELNEMEN AAN HET PROJECT VAN SPORT VLAANDEREN?

Geïnteresseerde clubs kunnen het kaartspel ***Ons gedacht*** downloaden of fysiek bestellen. Daarnaast kunnen ze een bijscholing op maat aanvragen om optimaal aan de slag te gaan met het project. Het is een eenvoudige, maar krachtige manier om tieners te betrekken en je club toekomstbestendig te maken. Samen zorgen we ervoor dat de stem van tieners luid en duidelijk wordt gehoord binnen onze clubs!



WAT BETEKENT DIT VOOR HET JEUGDSPORTPROJECT 2025?

In pool 10 hebben we dit opgenomen onder de titel: stem van jongeren en ouders integreren binnen de werking van de club.

De club ontvangt punten voor initiatieven om de stem van jongeren en ouders binnen de sportclub te integreren in hun werking. Meer info is terug te vinden via volgende link: https://www.sport.vlaanderen/sporters-beleven-meer/geef-tieners-een-stem/geef-tieners-een-stem

Als club kan je op 5 manieren punten verdienen voor het jeugdsportproject:

1) De club ontvangt 20 punten per gevolgde bijscholing i.h.k.v. "Geef tieners een stem". Meer bepaald gaat het hier over de bijscholingen "kaartspel" en "tienertalk".
2) De club ontvangt 50 punten indien ze concreet actie ondernemen om de inspraak van tieners te verhogen via een zelfgemaakt filmpje rond storytelling.
3) De club ontvangt 50 punten indien ze met minstens 1 van de methodieken rond tienertalk aan de slag gaan.
4) De club ontvangt 20 punten per gevolgde bijscholing "Aan de slag met de ouder-time tool"
5) De club ontvangt 50 punten ze een gepast ouderbeleid uitwerken

Organisatie van opendeurdagen



Om een geslaagde opendeurdag te organiseren is een goede voorbereiding essentieel. Bespreek en bepaal in de eerste plaats de doelgroep die je wil aanspreken. Om voldoende volk aan te trekken voor hun opendeurdag stellen sommige clubs hun lokaal open voor iedereen maar dat is niet altijd een garantie op meer deelnemers. Wij stellen dan ook voor om op voorhand duidelijk jouw doelgroep af te bakenen en dan doelgericht promotie te maken. In het kader van dit jeugdmagazine gaan we ons uiteraard beperken tot de jeugd. Ook voor de jeugdspelers kan je nog meer gaan differentiëren. Uiteraard is er een groot verschil tussen kinderen van 6 en jongeren van 17 jaar.

Eenmaal je jouw doelgroep hebt afgebakend kan je ook doelgericht promotie maken. Dit kan op verschillende manieren. Eén van de meest effectieve manieren blijft promotie via de scholen. Maak een leuke, overzichtelijke folder en vraag aan de schooldirectie om die uit te delen aan de klassen die tot jouw doelgroep behoren. Eventueel kan je er ook de leerkracht L.O. bij betrekken (zie ook project King Pong). Daarnaast kan je promotie maken via het gemeentelijk informatieblad of misschien via de website van de gemeente (kalender). Je kan ook foldertjes ter beschikking leggen in de sporthal of sportinfrastructuren van de gemeente. Daarnaast kan je uiteraard ook de info op jouw eigen website plaatsen. Deze laatste wordt wellicht alleen gelezen door mensen die al in die richting op zoek waren maar dat zijn dan ook vaak spelers die, mits een geslaagde dag, ook zeker zullen blijven komen.

Naast het afbakenen van de doelgroep en het doelgericht promotie maken moet je ook voor een geschikt en uitdagend programma zorgen. Het spreekt voor zich dat jouw programma afhankelijk is van de doelgroep die je bepaald hebt. Je kan hiervoor zeker ook terecht op de website van King Pong (https://doelgroepen.vttl.be/)

NOG ENKELE TIPS:

- Baken je doelgroep af en hou er rekening mee dat gericht werken meer kans op succes geeft. Heb je ook al eens gedacht aan een aparte opendeurdag voor de meisjes of voor de benjamins?
- Organiseer de opendeurdag i.s.m. de gemeente, dat zorgt voor extra en gratis promotie.
- Kleurrijke en uitdagende materialen spreken de jongeren aan voor een algemene opwarming.
- Zorg voor voldoende materiaal: balletjes en paletjes maar ook eventueel ander kleurrijk materiaal.
- Zorg voor een klein aandenken in de vorm van een diploma of een herinneringsmedaille . Deze zaken kosten niet veel geld en dit kan echt stimulerend werken.
- Zorg voor een vervolg door de jongeren een foldertje van de club mee te geven en eventueel enkele bonnetjes die goed zijn voor 3 extra gratis trainingen.
- Zorg voor een leuke afsluiter in de vorm van een kleine versnapering (bv: pannenkoeken).

Foto album VTTL 2025



Benjamindag



Sportkamp Herentals 2025



Tornooiwinnaars Charleville-Mézières - Challenge Meisjes



Winnaar Vlaamse Jeugdkampioenschappen 2025 - Vlaams Brabant



Winnaar VJC (Vlaams Jeugdcriterium) 2024-2025



TIBHAR

FOR THE TRUE CHAMPIONS



Photo: Rémy Gros

www.tibhar.com