

Het jeugdsportproject een woordje uitleg en overzicht 2022

De Vlaamse Tafeltennisliga heeft voor het jeugdsportproject de goedkeuring gekregen voor een subsidiebedrag van **30.744,74 euro**. Bovenop dat bedrag brengt de federatie zelf nog eens 25% in (i.e. **7.686,19 euro**). Als je de algemene kosten (15%) in mindering brengt, betekent dit dat het jeugdsportfonds **33.819,21 euro** bedraagt. Het is de bedoeling dat dit fonds verdeeld wordt onder de clubs die willen investeren in de jeugdwerking. De clubs konden hiervoor zelf hun aanvraag indienen op de speciaal daarvoor ontworpen website: www.vttl.be/jeugd

Hieronder vind je een overzicht van de **76 clubs** die een goedgekeurde aanvraag hebben ingediend voor 2022. Je vindt daarnaast ook het aantal punten en de overeenkomstige sterren en het bedrag terug dat in 2022 werd behaald. Er wordt ook een vergelijking gemaakt met de resultaten vanaf 2018.

Het aantal deelnemende clubs per provincie is als volgt: Antwerpen (15), Limburg/Kempen (17), Oost-Vlaanderen (17), Vlaams-Brabant (10) en West-Vlaanderen (17).

Net als vorig eindigt Merelbeke (OVL) op de eerste plaats, gevolgd door Meerdaal (VIB) en Zandvoorde (WVL). De top 3 blijft hierdoor ongewijzigd. Diest (VIB) en Sokah (A) wisselen van plaats om de top 5 te vervolledigen.

Er zijn 16 clubs met meer dan 40 jeugdleden, dat zijn er 3 meer dan vorig jaar. Merelbeke spant opnieuw de kroon met 119 jeugdleden. Lauwe (92) en Meerdaal (79) vervolledigen de top 3. Er zijn 4 clubs die nieuw zijn in de "club 40" t.o.v. vorig jaar: Diest (70), Maldegem (42), Hoeselt (41), en Sukarti (41).

	Club	Provincie	Jeugdleden
1	Merelbeke	OVL	119
2	And Leie Lauwe	WVL	92
3	Meerdaal	VIB	79
4	Diest	VIB	70
5	Berlaar	A	66
6	Deinze	OVL	65
7	Sokah	A	58
8	Nova	OVL	53
9	Gullegem	WVL	52
10	Ninove	OVL	45
11	Nodo	A	43
12	St-Antonius	A	43
13	Schulen	L/K	42
14	Maldegem	OVL	42
15	Hoeselt	L/K	41
16	Sukarti	VIB	41

Er zijn 7 nieuwe clubs die een dossier hebben ingediend in 2022 (t.o.v. 2021): Leopoldsburg, As, Bilzen, St-Niklase, Nieuwpoort, Ieper-Heuvelland en Zonnebeke.

Hier nog eens een overzicht van de sterrentabel. De top 10 clubs worden beloond met 5 sterren. De volgende 10 clubs ontvangen 4 sterren, de plaatsen 21 tot en met 30 zijn goed voor 3 sterren. Eindigt jouw club van plaats 31 tot 40, dan krijg je 2 sterren. Voor de clubs vanaf plaats 41 is er 1 ster weggelegd.

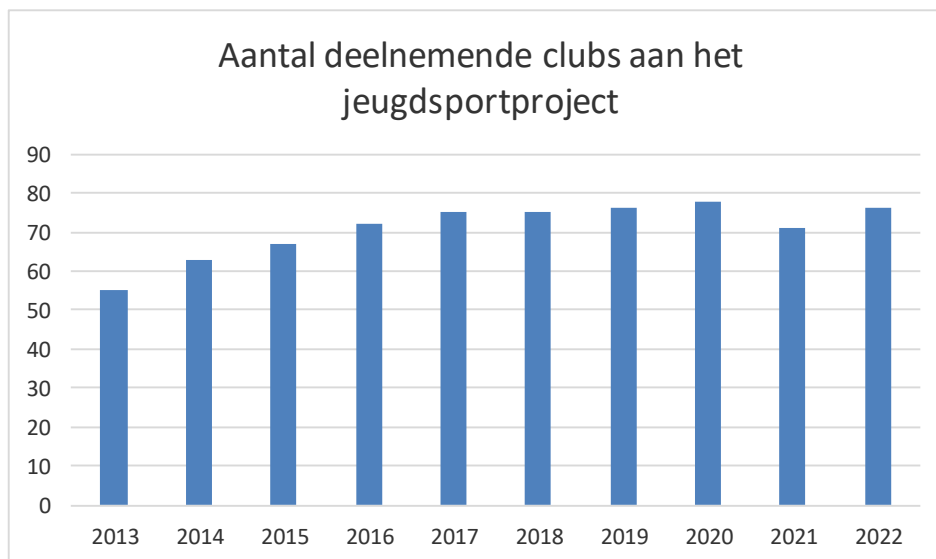
	Clubnr	Club	2018		2019		2020		2021		2022		Subsidiebedrag
			Punten	Sterren	Punten	Sterren	Punten	Sterren	Punten	Sterren	Punten	Sterren	
1	OVL032	Merebeke	2370	*****	2555	*****	2421	*****	2947	*****	3360	*****	€ 1.317,28
2	VLB234	Meerdaal	2262	*****	2413	*****	2582	*****	2825	*****	3234	*****	€ 1.270,70
3	WVL109	Zandvoorde	2215	****	2299	*****	2214	*****	2625	*****	3119	*****	€ 1.228,18
4	VLB293	Diest	2309	*****	2229	*****	1834	*****	2227	*****	2722	*****	€ 1.081,40
5	A176	Sokah	2280	*****	2204	****	2273	*****	2300	*****	2354	*****	€ 945,34
6	LK103	Hoeselt	1945	****	1938	****	1935	*****	2040	*****	2168	*****	€ 876,57
7	WVL034	And Leie Lauwe	1997	****	1545	***	1573	****	2127	*****	2101	*****	€ 851,80
8	OVL106	Nova	1064	***	1267	***	1503	****	2149	*****	2043	*****	€ 830,35
9	LK052	Schulen	2322	*****	2561	*****	2178	*****	1965	*****	1843	*****	€ 756,41
10	A182	Nodo	1706	****	1877	****	1600	*****	1417	****	1794	*****	€ 738,29
11	WVL045	Oostende	1415	***	1745	****	1821	*****	1880	****	1784	****	€ 734,59
12	A141	Merkspas	1623	***	1558	****	1497	****	2100	*****	1728	****	€ 713,89
13	A115	Berlaar	1322	***	1545	***	1313	****	1564	****	1721	****	€ 711,30
14	VLB182	Dilbeek	344	*	916	**	1422	****	1705	****	1638	****	€ 680,61
15	A147	Gierle	1653	****	1356	***	1628	*****	1642	****	1615	****	€ 672,11
16	OVL047	Deinze	406	*	484	*	674	*	1418	****	1524	****	€ 638,46
17	A117	Geelse	1061	***	1375	***	1297	****	1200	***	1433	****	€ 604,82
18	OVL059	Maldegem	386	*	414	*	1180	***	1543	****	1344	****	€ 571,91
19	WVL134	Meulebeke	1613	***	1448	***	1380	****	1338	****	1344	****	€ 571,91
20	A123	Virtus	1294	***	1314	***	1232	***	1320	****	1325	****	€ 564,89
21	VLB330	Sukarti	947	**	1207	***	1255	****	1315	****	1312	***	€ 560,08
22	LK051	Hasselt	1005	**	977	**	1080	***	817	**	1199	***	€ 518,30
23	WVL110	Gullegem	1032	**	1247	***	1265	****	1114	***	1106	***	€ 483,92
24	OVL088	Rooigem	1151	***	1113	**	1011	***	1263	***	1093	***	€ 479,11
25	VLB283	Smash Dolfijn	840	**	1063	**	1249	****	1041	***	1085	***	€ 476,15
26	WVL094	Wielsbeke-LL	657	*	597	*	791	**	948	***	1012	***	€ 449,16
27	LK012	Lipaet	niet		niet		1166	***	1045	***	993	***	€ 442,14
28	LK007	Bree	588	*	769	*	877	**	906	**	986	***	€ 439,55
29	LK068	Bilzen	403		niet		niet		niet		978	***	€ 436,59
30	LK049	Herckenrode	1229	***	1151	**	1059	***	999	***	962	***	€ 430,68
31	A095	Turnhout	1047	**	1121	**	951	***	1018	***	915	**	€ 413,30
32	OVL148	Ninove	698	*	746	*	944	**	802	**	835	**	€ 383,72
33	WVL060	Wenduine	1258	***	1394	***	1061	***	1283	***	827	**	€ 380,76
34	OVL096	Hamme	675	*	694	*	628	*	512	*	824	**	€ 379,66
35	OVL061	St Stut Oosterzele	878	**	904	**	810	**	806	**	800	**	€ 370,78
36	A212	St-Antonius	482	*	456	*	501	*	647	*	765	**	€ 357,84
37	VLB295	Werchter	728	*	721	*	898	**	706	**	751	**	€ 352,66
38	WVL100	De Woudpaet	niet		463	*	683	*	964	***	742	**	€ 349,34
39	LK092	St-Truiden	972	**	1031	**	948	***	804	**	713	**	€ 338,62
40	VLB334	Tacko	niet		niet		690	*	698	*	713	**	€ 338,62
41	A167	Lille "Boemerangske"	niet		niet		771	**	659	*	707	*	€ 336,40

42	A062	AFP	564	*	768	*	793	**	759	**	703	*	€ 334,92
43	A003	Salamander	810	*	945	**	945	***	840	**	693	*	€ 331,22
44	WVL154	Zonnebeke			niet		niet		niet		680	*	€ 326,41
45	A136	Zoersel	944	**	883	*	601	*	733	**	646	*	€ 313,84
46	LK056	Morata Mol	625	*	634	*	737	**	656	*	645	*	€ 313,47
47	WVL137	Knokke-Heist	niet		444	*	547	*	676	*	627	*	€ 306,82
48	WVL138	Torhout	451	*	447	*	346	*	552	*	623	*	€ 305,34
49	OVL095	De Pinte	257	*	261	*	349	*	591	*	598	*	€ 296,10
50	OVL039	St-Niklase	772	*	744	*	709	**	niet		584	*	€ 290,92
51	VLB248	Essenbeek	niet		niet		378	*	364	*	554	*	€ 279,83
52	VLB247	Galmaarden	420	*	457	*	578	*	488	*	552	*	€ 279,09
53	OVL052	Ronse	271	*	473	*	513	*	506	*	540	*	€ 274,65
54	VLB256	Smash Overijse	680	*	777	*	486	*	505	*	535	*	€ 272,80
55	WVL087	Dino Brugge	428	*	517	*	447	*	476	*	526	*	€ 269,48
56	OVL092	Egmont Zottegem	489	*	531	*	491	*	525	*	521	*	€ 267,63
57	LK024	Aarschot	557	*	416	*	366	*	166	*	516	*	€ 265,78
58	LK026	Rijkel-Borgloon	439	*	678	*	828	**	789	**	510	*	€ 263,56
59	LK033	As			335	*	549	*	niet		491	*	€ 256,54
60	OVL101	Kruibeke	445	*	378	*	515	*	534	*	482	*	€ 253,21
61	LK031	Jevota Lanaken	651	*	732	*	522	*	503	*	477	*	€ 251,36
62	A127	Retie	581	*	498	*	444	*	616	*	468	*	€ 248,03
63	LK016	Smash Heusden	niet		285	*	421	*	385	*	450	*	€ 241,38
64	LK084	Hasselt United	niet		niet		503	*	436	*	434	*	€ 235,46
65	A135	Minderhout	364	*	510	*	604	*	586	*	411	*	€ 226,96
66	OVL001	QLT Gent	niet		niet		niet		263	*	402	*	€ 223,63
67	WVL085	Oostduinkerke	423	*	457	*	605	*	337	*	339	*	€ 200,34
68	LK009	Leopoldsburg	472	*	577	*	411	*	niet		321	*	€ 193,68
69	OVL012	Meteor Oudenaarde	161	*	355	*	285	*	337	*	309	*	€ 189,25
70	WVL139	Oostkamp	166	*	230	*	346	*	309	*	293	*	€ 183,33
71	WVL129	Ieper-Heuvelland	158	*	265	*	220	*	niet		292	*	€ 182,96
72	LK110	Molenbeersel	352	*	309	*	348	*	327	*	285	*	€ 180,37
73	OVL107	Lobos	194		niet		niet		110	*	282	*	€ 179,26
74	OVL053	Sleidinge	508	*	402	*	317	*	280	*	267	*	€ 173,72
75	WVL071	Nieuwpoort	449	*	448	*	399	*	niet		252	*	€ 168,17
76	WVL116	Atanis	366	*	312	*	286	*	228	*	234	*	€ 161,52

Detailoverzicht van de verdeling over de verschillende pools 2022

Aantal deelnemende clubs

Jaar	Aantal clubs
2013	55
2014	63
2015	67
2016	72
2017	75
2018	75
2019	76
2020	78
2021	71
2022	76



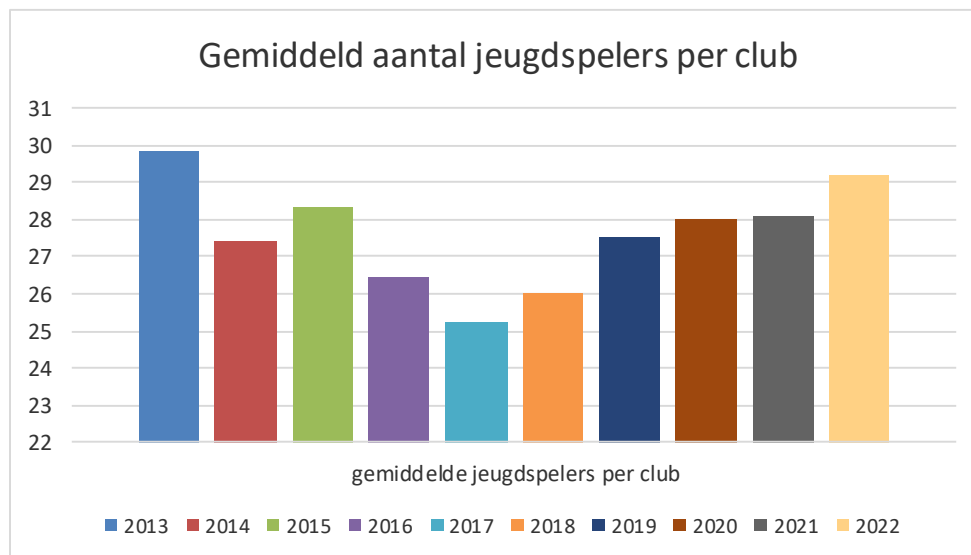
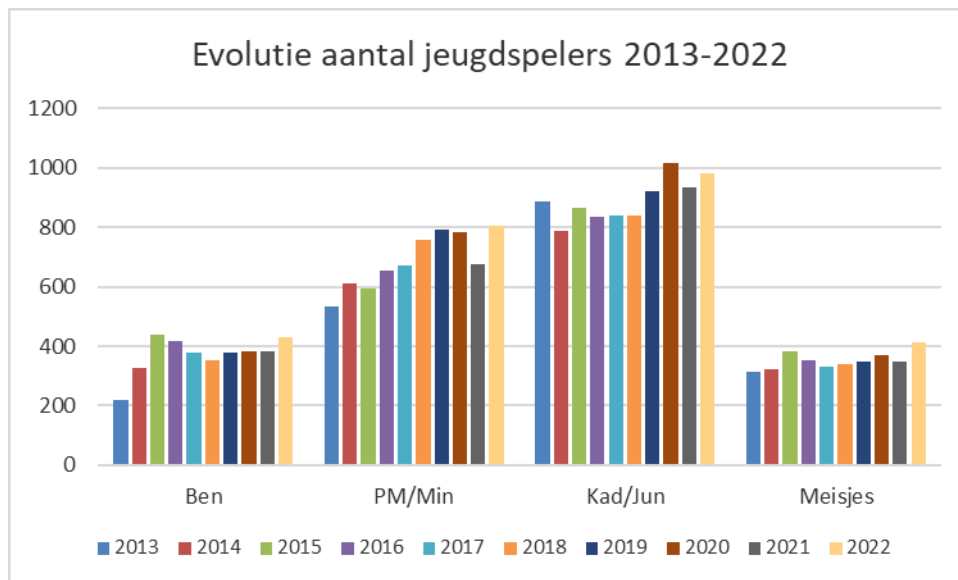
Het aantal deelnemende clubs aan het jeugdsportproject is gestegen van 55 in het jaar 2013 naar 78 in het jaar 2020. In 2021 zagen we een daling naar 71 clubs maar in 2022 namen er opnieuw 76 clubs deel.

Alle onderstaande cijfers hebben betrekking op clubs uit het jeugdsportproject.

Pool aantal jeugdspelers

- Aantal actieve jeugdspelers jonger dan 8 jaar (benjamins), gemeten op 30 juni van het subsidiejaar (geboortjaar 2013 in 2022): **430**
- Aantal actieve jeugdspelers tussen 8 en 12 jaar (preminiemen en miniemen), gemeten op 30 juni van het subsidiejaar (geboortjaar 2012 tot en met 2009 in 2022): **805**
- Aantal actieve jeugdspelers tussen 12 en 18 jaar (kadetten en juniors), gemeten op 30 juni van het subsidiejaar (geboortjaar 2008 tot en met 2004 in 2022): **983**
- Aantal actieve meisjes, gemeten op 30 juni van het subsidiejaar (geboortjaar 2004 in 2022): **411**

		Pool 1					
Aantal clubs	Jaar	Ben	PM/Min	Kad/Jun	Meisjes	gemiddelde jeugdspelers per club	totaal
55	2013	221	534	887	314	30	1642
63	2014	327	610	789	324	27	1726
67	2015	439	596	864	382	28	1899
72	2016	417	654	835	354	26	1906
75	2017	380	671	840	332	25	1891
75	2018	352	759	840	341	26	1951
76	2019	378	793	922	349	28	2093
78	2020	384	784	1015	371	28	2183
71	2021	382	677	933	347	28	1992
76	2022	430	805	983	411	29	2218



Het gemiddeld aantal jeugdspelers per club is van 2013 tot 2017 licht gedaald (van 30 in 2013 naar 25 in 2017). Dit had vooral te maken met het feit dat kleinere clubs aanvankelijk minder deelnamen. Nadien is het gemiddelde opnieuw gestegen tot 28 en is al enkele jaren stabiel. In 2022 bedraagt het gemiddelde jeugdspelers 29 per club. Van 2013 tot 2020 is het totaal aantal jeugdspelers dat via de club deelneemt aan het jeugdsportproject duidelijk gestegen. In 2020 waren er 2183 jeugdleden in de 78 deelnemende clubs, het hoogste aantal op dat moment. In 2021 zagen we een daling van het aantal deelnemende jeugdleden (1992) door de daling van het aantal deelnemende clubs (71). In 2022 zien we opnieuw een opwaartse trend en hebben we met 2218 jeugdleden, verspreid over 76 clubs, ons hoogste aantal ooit bereikt.

2015 was een topjaar wat betreft de jongste leeftijdsreeks (439 benjamins). Dit had vooral te maken met het groter aantal clubs dat toen ook multimove aanbood. Nadien zagen we een terugval met een dieptepunt in 2018 (352). De laatste jaren zagen we opnieuw een stijging bij de jongste leeftijdsreeks en alhoewel er in 2021 minder clubs deelnamen bleef het aantal benjamins stabiel (de jongere spelers konden tijdens de coronamaatregelen wel gewoon blijven trainen). In 2022 zitten we met 430 benjamins bijna opnieuw op het niveau van 2015, dat heeft vooral te maken met de grotere inzet op de benjaminwerking, o.a. via de benjamintrainers in de provincie. Bij de meisjes was ook 2015 een topjaar. Nadien volgde een 2-tal jaar een daling. De laatste jaren zien we opnieuw een stijging. In 2022 bereiken we het grootste aantal meisjes sinds het begin van onze meting. We hopen hier met een extra project voor de meisjes nog verdere stappen te zetten.

Pool aantal trainers en niveau

Het aantal **actieve** gediplomeerde trainers per club wordt in rekening gebracht voor het puntenaantal van de subsidies. Hierbij wordt rekening gehouden met het behaalde diploma.

Vanaf 2017 worden de aspirant-initiators niet meer in rekening gebracht voor de jeugdsportsubsidies. Er is ook een kleine verschuiving wat de indeling van de trainers betreft (volgens de tabellen van Sport Vlaanderen). Vanaf 2021 werden voor het eerst ook de actieve, gediplomeerde, vrouwelijke trainers opgevraagd.

- Aantal actieve initiators tafeltennis / Bachelors L.O. zonder sportspecifiek diploma aangesloten bij de club: **307**
- Aantal actieve Bachelors L.O. met initiatordiploma / Masters L.O. zonder sportspecifiek diploma aangesloten bij de club: **16**
- Aantal actieve trainers B tafeltennis zonder sportspecifiek diploma / Masters L.O. met initiatordiploma aangesloten bij de club: **47**
- Aantal actieve trainers A / Bachelor L.O. met trainer B tafeltennis aangesloten bij club: **15**
- Aantal actieve Bachelors L.O. met trainer A tafeltennis / Masters L.O. met trainer B tafeltennis aangesloten bij de club: **7**
- Aantal actieve Masters L.O. met trainer A tafeltennis aangesloten bij de club: **5**
- Aantal actieve jeudsportcoördinatoren (met VTS-diploma) aangesloten bij de club: **14**
- Aantal actieve, gediplomeerde vrouwelijke trainers: **42**

		Pool 2									
Aantal clubs	Jaar	AI	I	Tr B	Tr A	Ba LO	Ma LO	JSC	Vr Tr	gemiddeld aantal trainers per club zonder aspirant en JSC	totaal zonder aspirant en JSC
55	2013	65	137	35	20	5	1	23		3,60	198
63	2014	61	156	33	24	2	2	16		3,44	217
67	2015	82	191	36	20	7	2	14		3,82	256
72	2016	73	198	39	18	7	2	14		3,67	264
75	2017	-	245	44	16	5	3	22		4,17	313
75	2018	-	259	41	16	6	4	13		4,35	326
76	2019	-	282	44	17	5	4	9		4,63	352
78	2020	-	284	44	16	5	4	13		4,53	353
71	2021	-	292	41	17	6	4	9	31	5,07	360
76	2022	-	323	47	15	7	5	14	42	5,22	397

Tot 2019 zagen we een duidelijke stijging van het aantal initiators in de clubs. In 2020 bleef dat aantal stabiel maar zowel in 2021 als 2022 zien we opnieuw een duidelijke stijging. In 2020 werden er geen cursussen initiator georganiseerd wegens corona maar in 2021 werden er opnieuw 2 cursussen georganiseerd (deels digitaal). In 2022 werden er zowel S2C als initiatorcursussen (2) als een trainer B georganiseerd. De totalen en de gemiddeldes werden berekend zonder de aspirant-initiators en de jeugdsportcoördinatoren om zo een vergelijking mogelijk te maken over de verschillende jaren. Sinds 2021 worden de actieve, gediplomeerde vrouwelijke trainers gemeten: in 2021 waren dat er 31 verdeeld over de (71) deelnemende clubs, in 2022 zijn we ook hier een stijging naar 42 vrouwelijke trainers verdeeld over 76 clubs.

Pool aantal trainingen door gediplomeerde trainers

Het aantal georganiseerde **groepstrainingen** voor de jeugd per week wordt in rekening gebracht voor het puntenaantal van de subsidies. Om hiervoor in aanmerking te komen zijn er op de training minimaal 6 deelnemers en maximaal 12 deelnemers per trainer. De trainingen duren minstens 90 minuten. De trainers zijn minimum in het bezit van een initiator diploma.

- Aantal erkende groepstrainingen per week: **275**

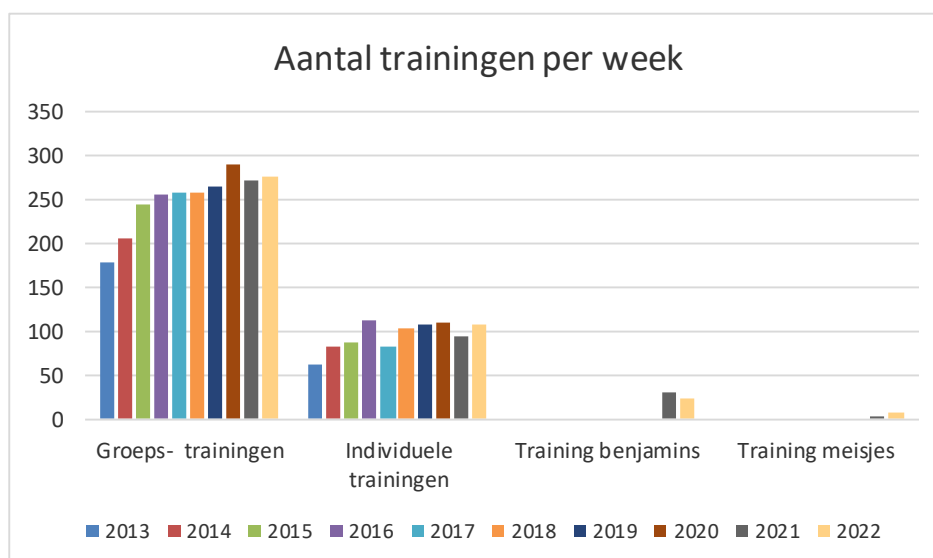
Het aantal georganiseerde **individuele trainingen** voor de jeugd per week wordt in rekening gebracht voor het puntenaantal van de subsidies. Om hiervoor in aanmerking te komen zijn er maximaal 3 deelnemers per trainer. De trainingen duren minstens 60 minuten. De trainers zijn minimum in het bezit van een initiator diploma.

- Aantal erkende individuele trainingen per week: **108**

Vanaf 2021 worden er punten toegekend aan clubs die aparte trainingen organiseren voor benjamins en meisjes.

- Aantal clubs met aparte benjamintraining: **24**
- Aantal clubs met aparte training voor meisjes: **6**

		Pool 3					
Aantal clubs	Jaar	Groeps- trainingen	Individuele trainingen	Training benjamins	Training meisjes	gemiddeld aantal groepstrainingen	gemiddeld aantal individuele trainingen
55	2013	179	62			3,25	1,13
63	2014	206	83			3,27	1,32
67	2015	244	86			3,64	1,28
72	2016	255	111			3,54	1,54
75	2017	257	83			3,43	1,11
75	2018	258	103			3,44	1,37
76	2019	265	107			3,49	1,41
78	2020	289	109			3,71	1,40
71	2021	272	94	29	3	3,83	1,32
76	2022	275	108	24	6	3,62	1,42



Het totaal aantal groepstrainingen is de afgelopen jaren gestegen, dit had vooral te maken met het groter aantal deelnemende clubs tot en met 2020. In 2021 zagen we een lichte daling maar in 2022 wordt die trend opnieuw gekeerd. Het aantal individuele trainingen is in 2022 opnieuw gestegen naar het niveau van voor corona. Het gemiddeld aantal groepstrainingen is per week is al enkele jaren redelijk stabiel (3,62 in 2022). Het gemiddeld aantal wekelijkse individuele trainingen schommelt al enkele jaren tussen 1,3 en 1,4 per club (1,42 in 2022).

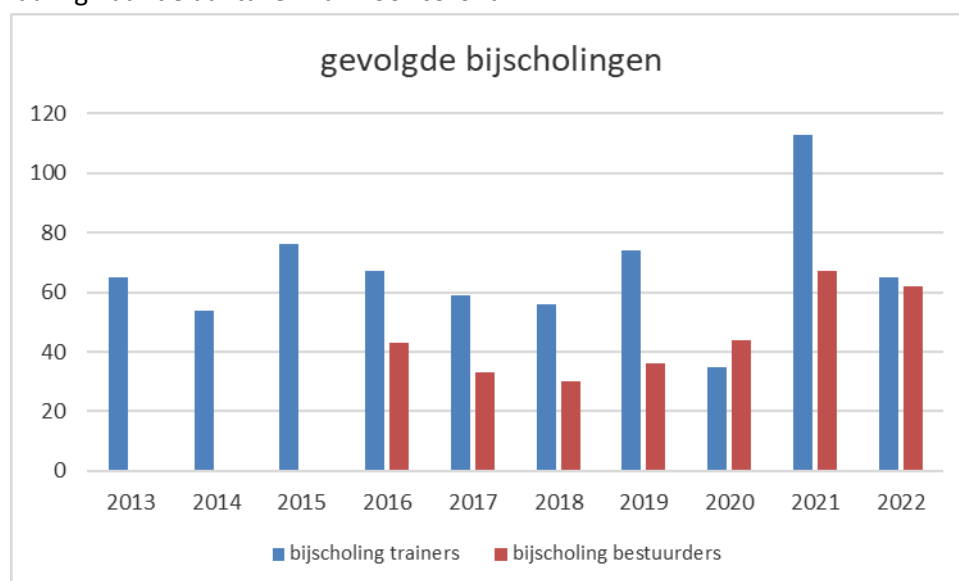
Pool aantal gevolgde bijscholingen door gediplomeerde trainers

Het aantal erkende bijscholingen gevolgd door de gediplomeerde trainers en door bestuurders aangesloten bij de clubs wordt in rekening gebracht voor het puntenaantal van de subsidies.

- Aantal erkende bijscholingen gevolgd door de gediplomeerde trainers aangesloten bij de club: **65**
- Aantal erkende bijscholingen gevolgd door bestuurders aangesloten bij de club: **62**

		Pool 4	
Aantal clubs	Jaar	bijscholing trainers	bijscholing bestuurders
55	2013	65	-
63	2014	54	-
67	2015	76	-
72	2016	67	43
75	2017	59	33
75	2018	56	30
76	2019	74	36
78	2020	35	44
71	2021	113	67
76	2022	65	62

Zowel het aantal gevolgde bijscholingen door trainers als door bestuurders kende een opmerkelijke stijging in 2021. Dat had natuurlijk alles te maken met de mogelijkheid om meer online bijscholingen te volgen. Enerzijds was het aanbod groter maar anderzijds was ook de beschikbare tijd groter. In 2022 merken we dat het aantal bijscholingen bij de bestuurders op hetzelfde (hoge) niveau gebleven is, dat heeft wellicht te maken met het feit dat er vooral voor bestuurders een interessant aanbod aan online bijscholingen gebleven is. Voor de trainers zien we opnieuw een daling naar de aantallen van voor corona.



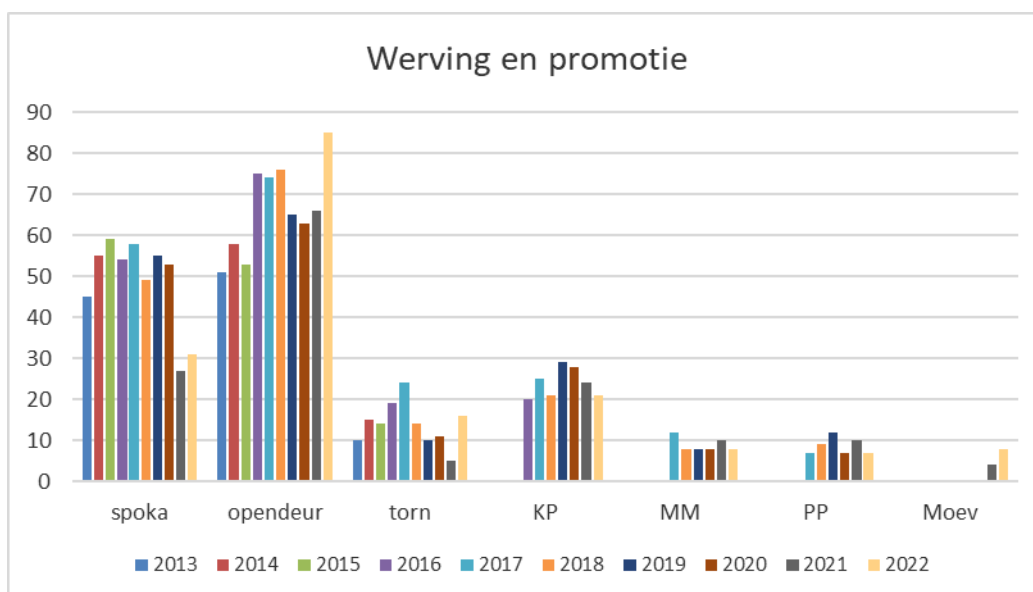
Pool werving en promotie

Het aantal georganiseerde activiteiten voor jeugdspelers jonger dan 12 wordt in rekening gebracht voor het puntenaantal van de subsidies.

- 1) Organisatie van een sportkamp in samenwerking met gemeente: **31**
- 2) Organisatie van een opendeurdag voor jeugd jonger dan 12 jaar: **85**
- 3) Organisatie van een scholentornooi voor jeugd jonger dan 12 jaar (basisonderwijs): **16**
- 4) Actieve deelname aan het king pong project: **21**
- 5) Actieve deelname Multimove project: **8**
- 6) Invullen van de testbatterij op de Prins Pong site: **7**
- 7) Deelname activiteit MOEV: **8**

		Pool 5						
Aantal clubs	Jaar	spoka	opendeur	torn	KP	MM	PP	Moev
55	2013	45	51	10	-	-	-	
63	2014	55	58	15	-	-	-	
67	2015	59	53	14	-	-	-	
72	2016	54	75	19	20	-	-	
75	2017	58	74	24	25	12	7	
75	2018	49	76	14	21	8	9	
76	2019	55	65	10	29	8	12	
78	2020	53	63	11	28	8	7	
71	2021	27	66	5	24	10	10	4
76	2022	31	85	16	21	8	7	8

De organisatie van het aantal sportkampen i.s.m. de gemeentes was tot 2020 eerder stabiel. In 2021 zagen we een serieuze daling wegens de coronamaatregelen. In 2022 zien we een lichte opleving maar nog niet terug tot het niveau van 2020. De organisatie van het aantal opendeurdagen is in 2022 wel op het hoogste peil. Bij de organisatie van jeugdturnoien zien we ook opnieuw een stijging. Deelname aan het King Pong project, multimove en Prins Pong blijft min of meer stabiel. Sinds 2021 kan de samenwerking met MOEV worden ingebracht. In 2021 bleef dit beperkt tot enkele pilootclubs en daarom zien we in 2022 een toename naar 8 deelnemende clubs.



Pool club overschrijdende projecten

Het aantal georganiseerde activiteiten van de provincie of de Vlaamse Tafeltennisliga in het clublokaal waarvoor de club niet vergoed wordt, worden in rekening gebracht voor het puntenaantal van de subsidies. De volgende activiteiten komen hiervoor in aanmerking:

- 1) Wekelijkse provinciale trainingen: **15**
- 2) Provinciale jeugdturnoien: **16**
- 3) Vlaams jeugd criterium: **3**

		Pool 6		
Aantal clubs	Jaar	Prov Tr	Prov jgdt	VJC
55	2013	12	16	2
63	2014	11	12	5
67	2015	13	18	4
72	2016	14	16	3
75	2017	16	18	2
75	2018	15	13	4
76	2019	13	19	3
78	2020	17	17	1
71	2021	13	17	0
76	2022	15	16	3

Pool deelnames en prestaties

Voor deze pool zijn er heel wat wijzigingen voor de nieuwe beleidsperiode. Podiumplaatsen op het Belgisch Kampioenschap jeugd worden niet meer in rekening gebracht. In de plaats daarvan wordt er rekening gehouden met clubs die een speler in de VTTL A-kern u12 hebben en met clubs die de opleiding verzorgd hebben voor spelers die naar de topsportschool gaan en/of daar zitten.

- De clubrangschikking op het Vlaams jeugd criterium wordt in rekening gebracht voor het puntenaantal van de subsidies. Aantal deelnemende clubs voor het seizoen 2021-2022: **25**
- Het aantal ploegen in de jeugdcompetitie u18/u21 wordt in rekening gebracht: **99**
- Het aantal ploegen in de jeugdcompetitie u12 wordt in rekening gebracht: **55**
- Indien je als club een speler hebt die voor de VTTL A-kern u12 geselecteerd is ontvang punten: **7**
- Indien je als club een speler hebt die naar de topsportschool gaat dan ontvang je extra punten.
 - ✓ Op het moment dat een speler instapt in de topsportschool wordt er retroactief gekeken naar de aansluitingen van die speler. Elk seizoen dat de speler bij de club aangesloten was: **15**
 - ✓ Zolang de speler in de topsportschool zit ontvangt jouw club punten per seizoen dat de speler bij jouw club aangesloten is/was: **44**

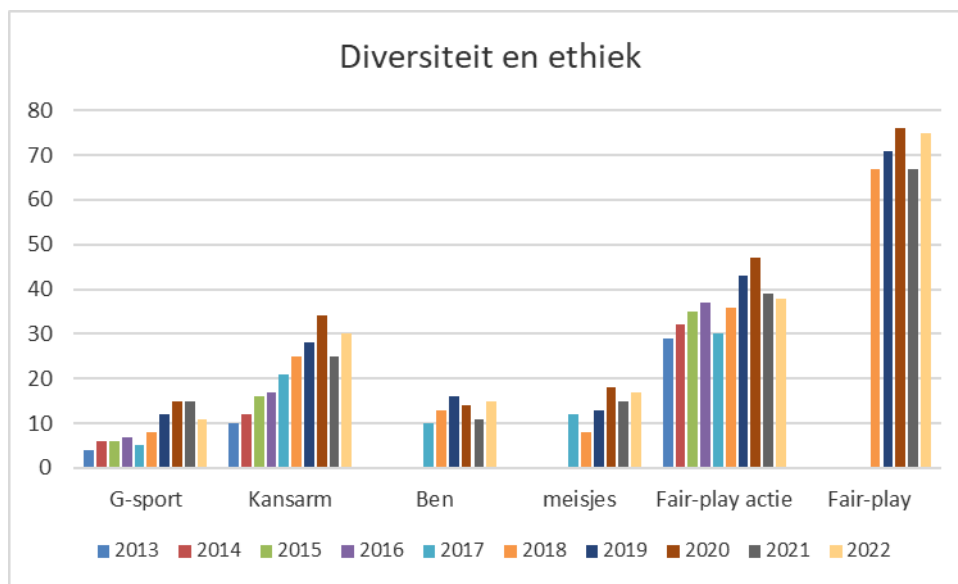
		Pool 7						
Aantal clubs	Jaar	VJC	BJK	JC	JC (u12)	A-kern	TS in	TS
55	2013	37	46	-	-			
63	2014	36	29	-	-			
67	2015	36	33	-	-			
72	2016	38	33	-	-			
75	2017	36	36	131	46			
75	2018	36	34	140	41			
76	2019	33	45	136	42			
78	2020	30	39	137	46			
71	2021	0	-	100	52	9	12	13
76	2022	25	-	99	55	7	15	44

Pool diversiteit en ethiek

De club ontvangt punten voor activiteiten in het kader van ethiek en diversiteit.

- 1) Clubs met een structurele sportwerking voor gehandicapte jeugdspelers: **11**
- 2) Clubs die concrete stappen ondernemen om kansarmen kansen te geven. Er wordt een reductie op het lidgeld toegestaan van 20%, al dan niet in samenwerking met de gemeente. Kansarmen krijgen ook, na overleg met de club de mogelijkheid om het lidgeld gespreid te betalen: **30**
- 3) De club deelneemt met minstens 3 benjamins aan de provinciale benjamindagen, georganiseerd door de Vlaamse Tafeltennisliga: **15**
- 4) De club onderneemt concrete actie om meisjes aan te trekken: **17**
- 5) De club onderneemt concrete actie om fair-play aan de jeugdspelers bij te brengen: **38**
- 6) De club heeft een verantwoordelijke aangeduid voor ethiek en fair-play: **75**

		Pool 8						
Aantal clubs	Jaar	G-sport	Kansarm	Ben	meisjes	Fair-play actie	Fair-play verantwoordelijke	
55	2013	4	10	-	-	29	-	
63	2014	6	12	-	-	32	-	
67	2015	6	16	-	-	35	-	
72	2016	7	17	-	-	37	-	
75	2017	5	21	10	12	30	-	
75	2018	8	25	13	8	36	67	
76	2019	12	28	16	13	43	71	
78	2020	15	34	14	18	47	76	
71	2021	15	25	11	15	39	67	
76	2022	11	30	15	17	38	75	



Bij de pool diversiteit en ethiek zagen we tot en met 2020 een stijging voor alle onderdelen. Dat is positief want de federatie heeft hierop extra ingezet de laatste jaren. Het is dan ook goed dat de clubs hierin volgen. In 2021 zagen we een lichte daling omdat er ook minder clubs deelnamen aan het jeugdsportproject. In 2022 zien we dat voor de meeste items de trend opnieuw opwaarts is, behalve voor G-sport. We zullen hier extra onderzoek naar doen en hebben met een promotiefilmpje deze doelgroep al extra in de verf gezet.

Pool structuur en infrastructuur

Indien de club voldoet aan een aantal minimumvoorwaarden inzake structuur en infrastructuur ontvangt de club hiervoor punten voor de subsidies.

- Gedifferentieerd lidgeld voor verschillende jeugdspelers binnen hetzelfde gezin: **59**
- Club heeft een apart jeugdbestuur: **32**
- Vereniging heeft een website: **75**
- De club beschikt over minimaal 4 tafels: **76**
- De club heeft aparte kleedkamers voor jongens en meisjes en beschikt over minimaal 2 douches: **72**

		Pool 9				
Aantal clubs	Jaar	Gedifferentieerd lidgeld voor jeugdspelers	Jeugdbestuur	Eigen website	Minimum 4 tafels	aparte kleedkamers voor jongens en meisjes en minimaal 2 douches
55	2013	43	23	55	55	52
63	2014	43	23	59	58	54
67	2015	53	29	67	67	61
72	2016	53	30	71	72	67
75	2017	58	33	72	73	70
75	2018	53	29	71	73	69
76	2019	61	32	72	76	73
78	2020	62	38	76	78	71
71	2021	54	37	67	70	65
76	2022	59	32	75	76	72

Ook bij structuur en infrastructuur zien we dat na de daling in 2021 we opnieuw in een opwaartse trend zitten. Voor een aantal items (website, aantal tafels en kleedkamers) voldoen bijna 100% van de clubs aan de voorwaarden.