

Het jeugdsportproject een woordje uitleg en overzicht 2020

De Vlaamse Tafeltennisliga heeft voor het jeugdsportproject de goedkeuring gekregen voor een subsidiebedrag van **31.591,10 euro**. Bovenop dat bedrag brengt de federatie zelf nog eens 25% in (i.e. **7.897,78 euro**). Als je de algemene kosten (15%) in mindering brengt, betekent dit dat het jeugdsportfonds **34.750,21 euro** bedraagt. Het is de bedoeling dat dit fonds verdeeld wordt onder de clubs die willen investeren in de jeugdwerking. De clubs konden hiervoor zelf hun aanvraag indienen op de speciaal daarvoor ontworpen website: www.vttl.be/jeugd

Hieronder vind je een overzicht van de **78 clubs** die een goedgekeurde aanvraag hebben ingediend voor 2020. Je vindt daarnaast ook het aantal punten en de overeenkomstige sterren en het bedrag terug dat in 2020 werd behaald. Er wordt ook een vergelijking gemaakt met de resultaten vanaf 2016.

De Limburgse clubs zijn het meest vertegenwoordigd met 20 clubs, Oost-Vlaanderen en West-Vlaanderen zijn met 16 clubs ook goed vertegenwoordigd. Daarna volgt Antwerpen met 15 clubs. Vlaams-Brabant sluit de rij met 11 vertegenwoordigde clubs. Meerdaal (VIB) springt naar de eerste plaats. Merelbeke (OVL) eindigt net als vorig jaar op de tweede plaats. Sokah (A), Zandvoorde (WVL) en Schulen (L/K) vervolledigen de top 5.

Er zijn net als vorig jaar 12 clubs met meer dan 40 jeugdleden. Merelbeke spant opnieuw de kroon met 125 jeugdleden. Berlaar en Meerdaal vervolledigen de top 3 met beide meer dan 60 jeugdspelers. Gullegem (54) en Merksplas (50) hebben 50 of meer aangesloten jeugdleden. Ninove, Nodo, Lauwe, Sukarti, Deinze, St-Antonius en Schulen hebben allen meer dan 40 aangesloten jeugdleden.

	Club	Provincie	Jeugdleden
1	Merelbeke	OVL	125
2	Berlaar	A	64
3	Meerdaal	VIB	62
4	Gullegem	WVL	54
5	Merksplas	A	50
6	Ninove	OVL	49
7	Nodo	A	48
8	And Leie Lauwe	WVL	46
9	Sukarti	VIB	44
10	Deinze	OVL	44
11	St-Antonius	A	43
12	Schulen	L/K	42

Er zijn 5 nieuwe clubs die een dossier hebben ingediend in 2020 (t.o.v. 2019): Lille "Boemerangske", Lipalet, Hasselt United, Essenbeek en Tacko.

Hier nog eens een overzicht van de sterrentabel. De top 10 clubs worden beloond met 5 sterren. De volgende 10 clubs ontvangen 4 sterren, de plaatsen 21 tot en met 30 zijn goed voor 3 sterren. Eindigt jouw club van plaats 31 tot 40, dan krijg je 2 sterren. Voor de clubs vanaf plaats 41 is er 1 ster weggelegd.

Behaalde plaats	sterren
1-10	5-sterren
11-20	4-sterren
21-30	3-sterren
31-40	2-sterren
41-...	1-ster

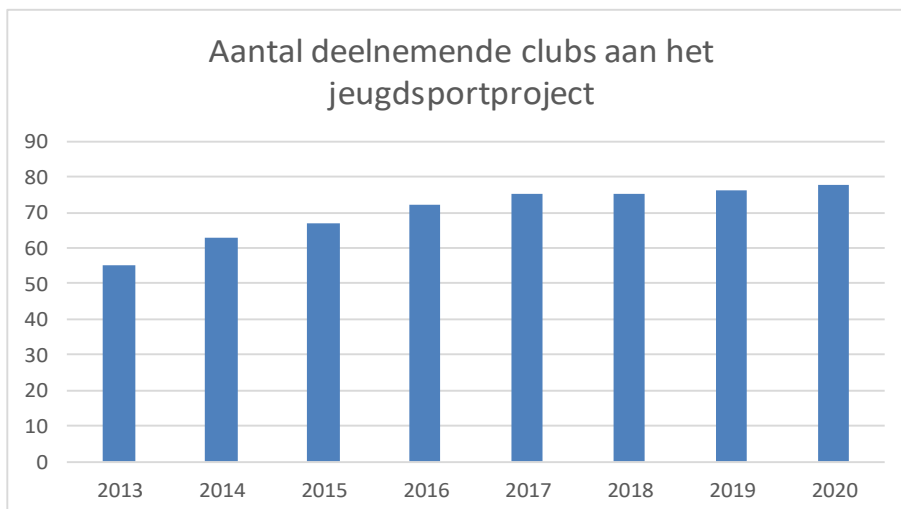
			2016	2017	2018	2019	2020		
	Clubnr	Club	Punten	Punten	Punten	Punten	Punten	Sterren	Subsidiebedrag
1	VLB234	Meerdaal	1729	1801	2262	2413	2582	*****	€ 1.128,96
2	OVL032	Merelbeke	2386	2403	2370	2555	2421	*****	€ 1.063,24
3	A176	Sokah	1451	2167	2280	2204	2273	*****	€ 1.002,83
4	WVL109	Zandvoorde	1849	1923	2215	2299	2214	*****	€ 978,74
5	LK052	Schulen	2741	2853	2322	2561	2178	*****	€ 964,05
6	LK103	Hoeselt	1303	2081	1945	1938	1935	*****	€ 864,86
7	VLB293	Diest	2641	2801	2309	2229	1834	*****	€ 823,63
8	WVL045	Oostende	1075	1260	1415	1745	1821	*****	€ 818,32
9	A147	Gierle	1395	1502	1653	1356	1628	*****	€ 739,54
10	A182	Nodo	1259	1563	1706	1877	1600	*****	€ 728,11
11	WVL034	And Leie Lauwe	1473	1788	1997	1545	1573	****	€ 717,09
12	OVL106	Nova	1009	968	1064	1267	1503	****	€ 688,52
13	A141	Merksplas	1051	1294	1623	1558	1497	****	€ 686,07
14	VLB182	Dilbeek	336	1389	344	916	1422	****	€ 655,45
15	WVL134	Meulebeke	860	1092	1613	1448	1380	****	€ 638,31
16	A115	Berlaar	1085	1358	1322	1545	1313	****	€ 610,96
17	A117	Geelse	662	705	1061	1375	1297	****	€ 604,43
18	WVL110	Gullegem	1288	1304	1032	1247	1265	****	€ 591,37
19	VLB330	Sukarti	570	430	947	1207	1255	****	€ 587,28
20	VLB283	Smash Dolfijn	749	901	840	1063	1249	****	€ 584,84
21	A123	Virtus	1101	1227	1294	1314	1232	***	€ 577,90
22	OVL059	Maldegem	169	311	386	414	1180	***	€ 556,67
23	LK012	Lipalet	niet	niet	niet	niet	1166	***	€ 550,96
24	LK051	Hasselt	966	709	1005	977	1080	***	€ 515,85
25	WVL060	Wenduine	767	922	1258	1394	1061	***	€ 508,09
26	LK049	Herckenrode	1489	1585	1229	1151	1059	***	€ 507,28
27	OVL088	Rooigem	651	866	1151	1113	1011	***	€ 487,69
28	A095	Turnhout	648	1028	1047	1121	951	***	€ 463,19
29	LK092	St-Truiden	353	534	972	1031	948	***	€ 461,97
30	A003	Salamander	487	705	810	945	945	***	€ 460,74
31	OVL148	Ninove	445	678	698	746	944	**	€ 460,34
32	VLB295	Werchter	761	808	728	721	898	**	€ 441,56
33	LK007	Bree	609	557	588	769	877	**	€ 432,99
34	LK026	Rijkel-Borgloon			439	678	828	**	€ 412,99
35	OVL061	St Stut Oosterzele	801	920	878	904	810	**	€ 405,64
36	A062	AFP	944	835	564	768	793	**	€ 398,70
37	WVL094	Wielsbeke-LL	881	663	657	597	791	**	€ 397,88
38	A167	Lille "Boemerangske"	niet	niet	niet	niet	771	**	€ 389,72
39	LK056	Morata Mol	511	520	625	634	737	**	€ 375,84
40	OVL039	St-Niklase	1333	1059	772	744	709	**	€ 364,41

			2016	2017	2018	2019	2020		
	Clubnr	Club	Punten	Punten	Punten	Punten	Punten	Sterren	Subsidiebedrag
41	VLB334	Tacko	niet	niet	niet	niet	690	*	€ 356,65
42	WVL100	De Woudpalet				463	683	*	€ 353,80
43	OVL047	Deinze	462	378	406	484	674	*	€ 350,12
44	OVL093	Stekene	1518	1222	987	1094	647	*	€ 339,10
45	OVL096	Hamme	474	624	675	694	628	*	€ 331,35
46	VLB218	Vilvo	460	niet	689	648	628	*	€ 331,35
47	WVL085	Oostduinkerke	269	456	423	457	605	*	€ 321,96
48	A135	Minderhout	189	147	364	510	604	*	€ 321,55
49	A136	Zoersel	1005	1245	944	883	601	*	€ 320,33
50	VLB247	Galmaarden	427	539	420	457	578	*	€ 310,94
51	LK033	As				335	549	*	€ 299,10
52	WVL137	Knokke-Heist	niet	niet		444	547	*	€ 298,28
53	LK111	Diepenbeek			558	783	540	*	€ 295,43
54	LK031	Jevota Lanaken	684	726	651	732	522	*	€ 288,08
55	OVL101	Kruibeke	1009	654	445	378	515	*	€ 285,22
56	OVL052	Ronse	349	282	271	473	513	*	€ 284,40
57	LK084	Hasselt United	niet	niet	niet	niet	503	*	€ 280,32
58	A212	St-Antonius	230	306	482	456	501	*	€ 279,51
59	LK105	Stokrooie	399	384	560	520	498	*	€ 278,28
60	OVL092	Egmont Zottegem		177	489	531	491	*	€ 275,42
61	VLB256	Smash Overijse	667	749	680	777	486	*	€ 273,38
62	WVL087	Dino Brugge	397	206	428	517	447	*	€ 257,46
63	A127	Retie	372	411	581	498	444	*	€ 256,24
64	LK016	Smash Heusden	259	264		285	421	*	€ 246,85
65	LK009	Leopoldsburg		561	472	577	411	*	€ 242,77
66	WVL071	Nieuwpoort	286	408	449	448	399	*	€ 237,87
67	VLB248	Essenbeek	niet	niet	niet	niet	378	*	€ 229,30
68	LK024	Aarschot	855	607	557	416	366	*	€ 224,40
69	OVL095	De Pinte	301	331	257	261	349	*	€ 217,46
70	LK110	Molenbeersel		396	352	309	348	*	€ 217,05
71	WVL138	Sportline	447	436	451	447	346	*	€ 216,24
72	WVL139	Oostkamp		184	166	230	346	*	€ 216,24
73	OVL053	Sleidinge	342	372	508	402	317	*	€ 204,40
74	WVL116	Atanis	251	282	366	312	286	*	€ 191,74
75	OVL012	Meteor Oudenaarde	166	253	161	355	285	*	€ 191,34
76	LK089	Hechtel-Eksel			233	244	259	*	€ 180,72
77	WVL129	Ieper-Heuvelland			158	265	220	*	€ 164,80
78	LK115	Fair Play Peer		399	365	429	144	*	€ 133,78

Detailoverzicht van de verdeling over de verschillende pools 2020

Aantal deelnemende clubs

Jaar	Aantal clubs
2013	55
2014	63
2015	67
2016	72
2017	75
2018	75
2019	76
2020	78



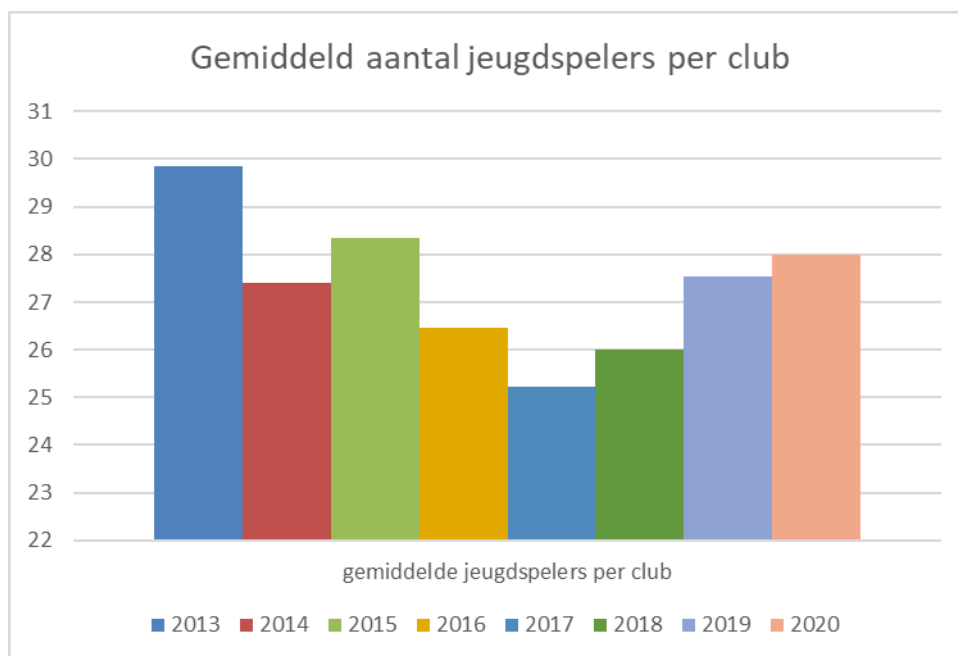
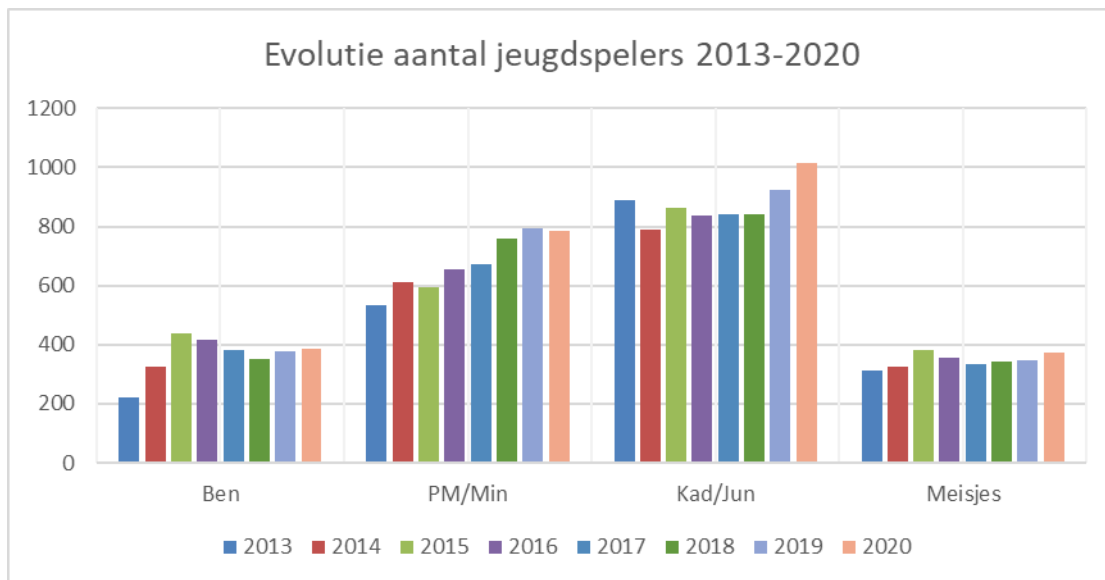
Het aantal deelnemende clubs aan het jeugdsportproject is gestegen van 55 in het jaar 2013 naar 78 in het jaar 2020. Dat is het hoogste aantal sinds de start van het project.

Alle onderstaande cijfers en evaluaties hebben betrekking op de clubs die deelnemen aan het jeugdsportproject.

Pool aantal jeugdspelers

- Aantal actieve jeugdspelers jonger dan 8 jaar (benjamins), gemeten op 30 juni van het subsidiejaar (geboortjaar 2011 in 2020): **384**
- Aantal actieve jeugdspelers tussen 8 en 12 jaar (preminiemen en miniemen), gemeten op 30 juni van het subsidiejaar (geboortjaar 2010 tot en met 2007 in 2020): **784**
- Aantal actieve jeugdspelers tussen 12 en 18 jaar (kadetten en juniors), gemeten op 30 juni van het subsidiejaar (geboortjaar 2004 tot en met 2002 in 2020): **1.015**
- Aantal actieve meisjes, gemeten op 30 juni van het subsidiejaar (geboortjaar 2002 in 2020): **371**

		Pool 1					
Aantal clubs	Jaar	Ben	PM/Min	Kad/Jun	Meisjes	gemiddelde jeugdspelers per club	totaal
55	2013	221	534	887	314	30	1642
63	2014	327	610	789	324	27	1726
67	2015	439	596	864	382	28	1899
72	2016	417	654	835	354	26	1906
75	2017	380	671	840	332	25	1891
75	2018	352	759	840	341	26	1951
76	2019	378	793	922	349	28	2093
78	2020	384	784	1015	371	28	2183



Het gemiddeld aantal jeugdspelers per club is van 2013 tot 2017 licht gedaald (van 30 in 2013 naar 25 in 2017). Dit had vooral te maken met het feit dat de kleinere clubs aanvankelijk minder deelnamen. De laatste 3 jaar is het gemiddeld aantal jeugdspelers opnieuw gestegen tot 28 in 2020.

Sinds 2013 is het totaal aantal jeugdspelers dat via de club deelneemt aan het jeugdsportproject wel gestegen. In 2020 waren er 2183 jeugdleden in de 78 deelnemende clubs, dat is het hoogste aantal ooit.

2015 was een topjaar wat betreft de jongste leeftijdsreeks. Dit had vooral te maken met het groter aantal clubs dat toen ook multimove aanbood. We zien de laatste 2 jaren wel opnieuw een stijging bij de jongste leeftijdsreeks. In de oudere leeftijdsreeks (Kad/Jun) zien we in 2020 het grootste aantal deelnemers.

Bij de meisjes was ook 2015 een topjaar. Nadien volgde een 2-tal jaar een daling. De laatste 3 jaar zien we opnieuw een stijging. In 2020 zitten we bijna opnieuw op hetzelfde niveau als in 2015.

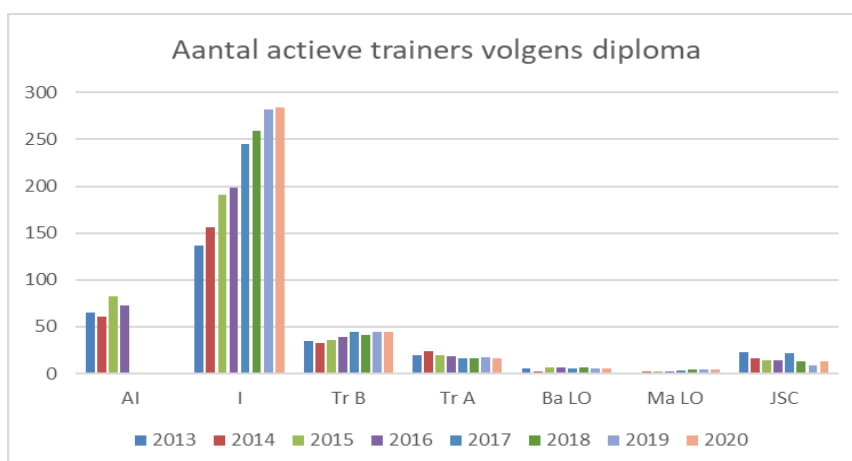
Pool aantal trainers en niveau

Het aantal **actieve** gediplomeerde trainers per club wordt in rekening gebracht voor het puntenaantal van de subsidies. Hierbij wordt rekening gehouden met het behaalde diploma.

Vanaf 2017 worden de aspirant-initiators niet meer in rekening gebracht voor de jeugdsportsubsidies. Er is ook een kleine verschuiving wat de indeling van de trainers betreft (volgens de tabellen van Sport Vlaanderen).

- Aantal actieve initiators tafeltennis / Bachelors L.O. zonder sportspecifiek diploma aangesloten bij de club: **267**
- Aantal actieve Bachelors L.O. met initiatordiploma / Masters L.O. zonder sportspecifiek diploma aangesloten bij de club: **17**
- Aantal actieve trainers B tafeltennis zonder sportspecifiek diploma / Masters L.O. met initiatordiploma aangesloten bij de club: **44**
- Aantal actieve trainers A / Bachelor L.O. met trainer B tafeltennis aangesloten bij club: **16**
- Aantal actieve Bachelors L.O. met trainer A tafeltennis / Masters L.O. met trainer B tafeltennis aangesloten bij de club: **5**
- Aantal actieve Masters L.O. met trainer A tafeltennis aangesloten bij de club: **4**
- Aantal actieve jeugd sportcoördinatoren (met VTS-diploma) aangesloten bij de club: **13**

Aantal clubs	Jaar	Pool 2							gemiddeld aantal trainers per club zonder aspirant en JSC	totaal zonder aspirant en JSC
		AI	I	Tr B	Tr A	Ba LO	Ma LO	JSC		
55	2013	65	137	35	20	5	1	23	3,60	198
63	2014	61	156	33	24	2	2	16	3,44	217
67	2015	82	191	36	20	7	2	14	3,82	256
72	2016	73	198	39	18	7	2	14	3,67	264
75	2017	-	245	44	16	5	3	22	4,17	313
75	2018	-	259	41	16	6	4	13	4,35	326
76	2019	-	282	44	17	5	4	9	4,63	352
78	2020	-	284	44	16	5	4	13	4,53	353



Tot 2019 zagen we een duidelijke stijging van het aantal initiators in de clubs. In 2020 blijven we ongeveer op hetzelfde niveau als in 2019. Dit heeft wellicht te maken met een correctere registratie (door de automatische koppeling van de ledendatabase aan de website jeugdsport). In 2020 werden er geen cursussen initiator georganiseerd wegens corona. De totalen en de gemiddeldes werden berekend zonder de aspirant-initiators en de jeugd sportcoördinatoren om zo een vergelijking mogelijk te maken over de verschillende jaren.

Pool aantal trainingen door gediplomeerde trainers

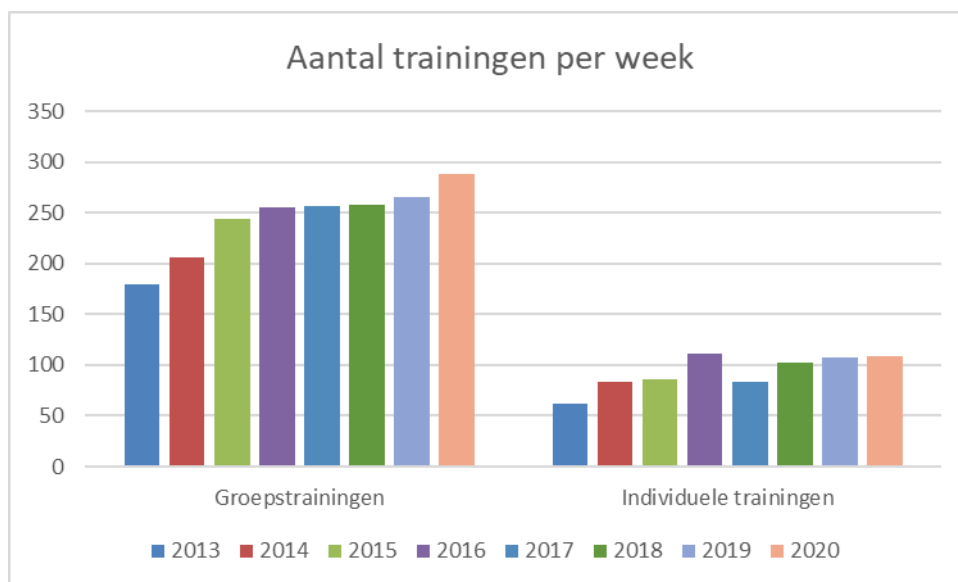
Het aantal georganiseerde **groepstrainingen** voor de jeugd per week wordt in rekening gebracht voor het puntenaantal van de subsidies. Om hiervoor in aanmerking te komen zijn er op de training minimaal 6 deelnemers en maximaal 12 deelnemers per trainer. De trainingen duren minstens 90 minuten. De trainers zijn minimum in het bezit van een initiator diploma.

- Aantal erkende groepstrainingen per week: **289**

Het aantal georganiseerde **individuele trainingen** voor de jeugd per week wordt in rekening gebracht voor het puntenaantal van de subsidies. Om hiervoor in aanmerking te komen zijn er maximaal 3 deelnemers per trainer. De trainingen duren minstens 60 minuten. De trainers zijn minimum in het bezit van een initiator diploma.

- Aantal erkende individuele trainingen per week: **109**

		Pool 3			
Aantal clubs	Jaar	Groepstrainingen	Individuele trainingen	gemiddeld aantal groepstrainingen	gemiddeld aantal individuele trainingen
55	2013	179	62	3,25	1,13
63	2014	206	83	3,27	1,32
67	2015	244	86	3,64	1,28
72	2016	255	111	3,54	1,54
75	2017	257	83	3,43	1,11
75	2018	258	103	3,44	1,37
76	2019	265	107	3,49	1,41
78	2020	289	109	3,71	1,40



Het totaal aantal groepstrainingen is de afgelopen jaren gestegen, dit heeft vooral te maken met het groter aantal deelnemende clubs. Het aantal individuele trainingen is voor het derde jaar op rij gestegen na een forse daling in 2017. Hiermee zitten we terug op het niveau van 2016 waar het hoogste aantal geregistreerd werd.

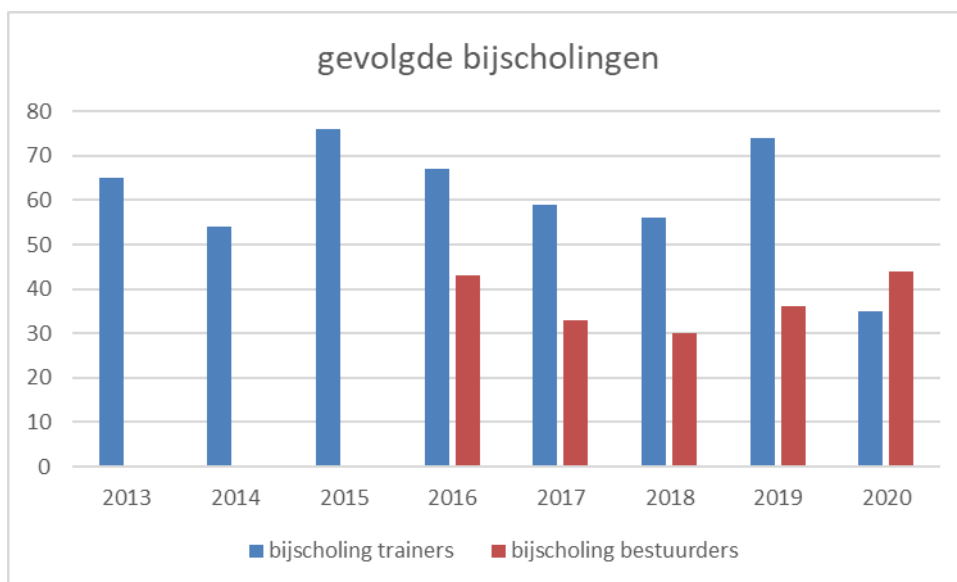
Het gemiddeld aantal groepstrainingen is behoorlijk stabiel en schommelt al 8 jaar rond 3,5 trainingen per week (3,71 in 2020). Het gemiddeld aantal individuele trainingen was na een daling opnieuw gestegen in 2019. In 2020 is dat ongewijzigd gebleven met 1,4 per club.

Pool aantal gevolgde bijscholing door gediplomeerde trainers

Het aantal erkende bijscholing gevolgd door de gediplomeerde trainers en door bestuurders aangesloten bij de clubs wordt in rekening gebracht voor het puntenaantal van de subsidies.

- Aantal erkende bijscholing gevolgd door de gediplomeerde trainers aangesloten bij de club: **35**
- Aantal erkende bijscholing gevolgd door bestuurders aangesloten bij de club: **44**

Aantal clubs	Jaar	Pool 4	
		bijscholing trainers	bijscholing bestuurders
55	2013	65	-
63	2014	54	-
67	2015	76	-
72	2016	67	43
75	2017	59	33
75	2018	56	30
76	2019	74	36
78	2020	35	44



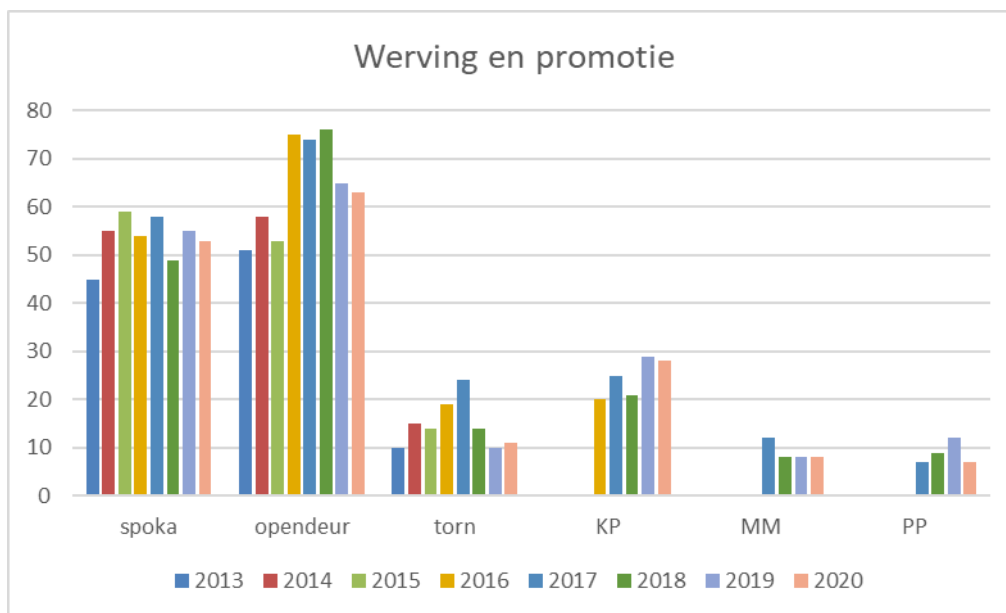
Het aantal gevolgde bijscholing door trainers is in 2020 opmerkelijk lager dan in 2019. Dat heeft ongetwijfeld te maken met het wegvallen van het jaarlijks trainerscongres van de VTTL. Voor het vijfde jaar op rij kwamen ook bijscholing voor bestuurders in aanmerking voor het project. Er werden 44 bijscholing gevolgd door bestuurders. Hier zien we wel een stijgende lijn omdat er voor bestuurders meerdere online bijscholing waren die zelfs meer toegankelijk zijn.

Pool werving en promotie

Het aantal georganiseerde activiteiten voor jeugdspelers jonger dan 12 wordt in rekening gebracht voor het puntenaantal van de subsidies.

- 1) Organisatie van een sportkamp in samenwerking met gemeente: **53**
- 2) Organisatie van een opendeurdag voor jeugd jonger dan 12 jaar: **63**
- 3) Organisatie van een scholentornooi voor jeugd jonger dan 12 jaar (basisonderwijs): **11**
- 4) Actieve deelname aan het king pong project: **28**
- 5) Actieve deelname Multimove project: **8**
- 6) Invullen van de testbatterij op de Prins Pong site: **7**

		Pool 5					
Aantal clubs	Jaar	spoka	opendeur	torn	KP	MM	PP
55	2013	45	51	10	-	-	-
63	2014	55	58	15	-	-	-
67	2015	59	53	14	-	-	-
72	2016	54	75	19	20	-	-
75	2017	58	74	24	25	12	7
75	2018	49	76	14	21	8	9
76	2019	55	65	10	29	8	12
78	2020	53	63	11	28	8	7



De organisatie van het aantal sportkampen i.s.m. de gemeentes is eerder stabiel. In 2020 zijn er wel een aantal geplande sportkampen niet kunnen doorgaan wegens corona maar die konden mits enkele voorwaarden toch in rekening worden gebracht. De organisatie van het aantal opendeurdagen was sinds de beginjaren serieus toegenomen maar is de voorbije 2 jaar licht gedaald (van 76 in 2018 naar 63 in 2020). Bij de organisatie van jeugdturnooiden zien we na het topjaar in 2017 (24 turnooiden) een daling naar het beginniveau van 2013. Deelname aan het king pong project kon voor het vijfde jaar worden ingebracht. Hier zien we na een stijging van enkele jaren een status quo met 28 clubs. Het project is ondertussen goed gekend en wordt meer en meer gebruikt door de clubs. Deelname aan multimove en prins pong kon voor het vierde jaar worden ingebracht. Op die manier krijgen we een beter zicht op de deelname aan onze verschillende projecten. De clubs met multimove zijn stabiel gebleven. Bij Prins Pong zien we een lichte daling, wellicht ook door weggevalen activiteiten.

Pool club overschrijdende projecten

Het aantal georganiseerde activiteiten van de provincie of de Vlaamse Tafeltennisliga in het clublokaal waarvoor de club niet vergoed wordt, worden in rekening gebracht voor het puntenaantal van de subsidies. De volgende activiteiten komen hiervoor in aanmerking:

- 1) Wekelijkse provinciale trainingen: **17**
- 2) Provinciale jeugdturnoien: **17**
- 3) Vlaams jeugd criterium: **1**

Aantal clubs	Jaar	Pool 6		
		Prov Tr	Prov jgdt	VJC
55	2013	12	16	2
63	2014	11	12	5
67	2015	13	18	4
72	2016	14	16	3
75	2017	16	18	2
75	2018	15	13	4
76	2019	13	19	3
78	2020	17	17	1

Pool deelnames en prestaties

De clubrangschikking op het Vlaams jeugd criterium wordt in rekening gebracht voor het puntenaantal van de subsidies. Voor het subsidiejaar 2020 wordt rekening gehouden met de rangschikking van het seizoen 2019-2020.

Aantal clubs	Jaar	Pool 7			
		VJC	BJK	JC	JC (u12)
55	2013	37	46	-	-
63	2014	36	29	-	-
67	2015	36	33	-	-
72	2016	38	33	-	-
75	2017	36	36	131	46
75	2018	36	34	140	41
76	2019	33	45	136	42
78	2020	30	39	137	46

Van de 78 clubs die een jeugdsubsidie ontvingen waren er 30 clubs die deelgenomen hadden aan het Vlaams Jeugd criterium. Dat is een lichte daling maar niet alle fases werden georganiseerd wegens covid-19.

Hieronder vind je de top 10 van het Vlaams jeugd criterium en hun plaats in de lijst van de jeugdsubsidies:

	Rangschikking VJC	Plaats jeugdsubsidie
1	Zandvoorde	4
2	Merelbeke	2
3	Hoeselt	6
4	Wenduine	25
5	Merksplas	13
6	Schulen	5
7	Gierle	9
8	Geelse	17
9	Rijkel-Borgloon	34
10	Sokah	3

Podiumplaatsen op het Belgisch kampioenschap worden in rekening gebracht voor het puntenaantal van de subsidies. Voor het subsidiejaar 2020 wordt rekening gehouden met de Belgische jeugdkampioenschappen van het seizoen 2019-2020.

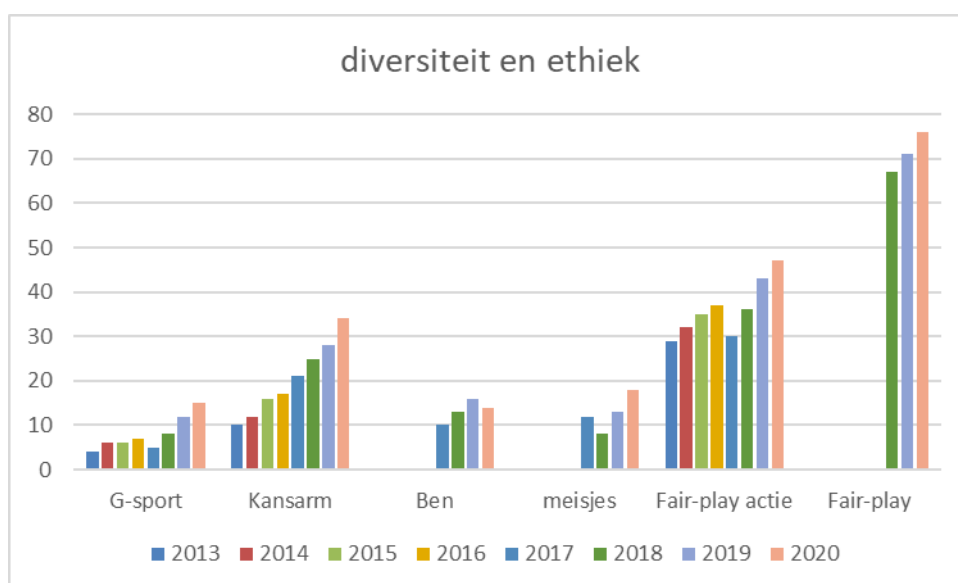
15 clubs behaalden met hun spelers medailles op de Belgische jeugdkampioenschappen

Pool diversiteit en ethiek

De club ontvangt punten voor activiteiten in het kader van ethiek en diversiteit.

- 1) Clubs met een structurele sportwerking voor gehandicapte jeugdspelers: **15**
- 2) Clubs die concrete stappen ondernemen om kansarmen kansen te geven. Er wordt een reductie op het lidgeld toegestaan van 20%, al dan niet in samenwerking met de gemeente. Kansarmen krijgen ook, na overleg met de club de mogelijkheid om het lidgeld gespreid te betalen: **34**
- 3) De club deelneemt met minstens 3 benjamins aan de provinciale benjamindagen, georganiseerd door de Vlaamse Tafeltennisliga: **14**
- 4) De club onderneemt concrete actie om meisjes aan te trekken: **18**
- 5) De club onderneemt concrete actie om fair-play aan de jeugdspelers bij te brengen: **47**
- 6) De club heeft een verantwoordelijke aangeduid voor ethiek en fair-play: **76**

		Pool 8					
Aantal clubs	Jaar	G-sport	Kansarm	Ben	meisjes	Fair-play actie	Fair-play verantwoordelijke
55	2013	4	10	-	-	29	-
63	2014	6	12	-	-	32	-
67	2015	6	16	-	-	35	-
72	2016	7	17	-	-	37	-
75	2017	5	21	10	12	30	-
75	2018	8	25	13	8	36	67
76	2019	12	28	16	13	43	71
78	2020	15	34	14	18	47	76



Bij de pool diversiteit en ethiek zien we zowel bij alle onderdelen een stijging. Dat is positief want de federatie heeft hierop extra ingezet de laatste jaren. Het is dan ook goed dat de clubs hierin volgen.

Pool structuur en infrastructuur

Indien de club voldoet aan een aantal minimumvoorwaarden inzake structuur en infrastructuur ontvangt de club hiervoor punten voor de subsidies.

- Gedifferentieerd lidgeld voor verschillende jeugdspelers binnen hetzelfde gezin: **62**
- Club heeft een apart jeugdbestuur: **38**
- Vereniging heeft een website: **76**
- De club beschikt over minimaal 4 tafels: **78**
- De club heeft aparte kleedkamers voor jongens en meisjes en beschikt over minimaal 2 douches: **71**

		Pool 9				
Aantal clubs	Jaar	Gedifferentieerd lidgeld voor jeugdspelers	Jeugdbestuur	Eigen website	Minimum 4 tafels	aparte kleedkamers voor jongens en meisjes en minimaal 2 douches
55	2013	43	23	55	55	52
63	2014	43	23	59	58	54
67	2015	53	29	67	67	61
72	2016	53	30	71	72	67
75	2017	58	33	72	73	70
75	2018	53	29	71	73	69
76	2019	61	32	72	76	73
78	2020	62	38	76	78	71

Bij structuur en infrastructuur zien we bij alle items een lichte stijging. Het is vooral goed om te zien dat (zo goed als) alle clubs ondertussen een eigen website hebben en ook beschikken over minimum 4 tafels en aparte kleedkamers voor jongens en meisjes (en douches).